

WIFO ■ KONJUNKTURTEST

12/2023

Konjunktur mit uneinheitlicher Dynamik zum Jahresende

Ergebnisse des WIFO-Konjunkturtests
vom Dezember 2023

Werner Hölzl
Jürgen Bierbaumer
Michael Klien
Agnes Kügler

Konjunktur mit uneinheitlicher Dynamik zum Jahresende

Ergebnisse des WIFO-Konjunkturtests vom Dezember 2023

Werner Hölzl, Jürgen Bierbaumer, Michael Klien, Agnes Kügler

Österreichisches Institut für Wirtschaftsforschung

Wissenschaftliche Assistenz: Birgit Agnezy

Der WIFO-Konjunkturtest ist Teil des Gemeinsamen Harmonisierten EU-Programms der Konjunktur- und Verbraucherumfragen und wird mit finanzieller Unterstützung der Europäischen Kommission durchgeführt.

WIFO-Konjunkturtest 12/2023
Dezember 2023

Inhalt

Die Ergebnisse des WIFO-Konjunkturtests zeigen im Dezember eine weitere Stabilisierung der insgesamt nach wie vor skeptischen Konjunkturbeurteilungen der österreichischen Unternehmen. Der WIFO-Konjunkturklimaindex notierte mit $-5,8$ Punkten (saisonbereinigt) zwar um $1,2$ Punkte über dem Wert des Vormonats ($7,0$ Punkte), blieb aber weiter im pessimistischen Bereich. Die Lagebeurteilungen verbesserten sich leicht gegenüber dem Vormonat. Die Konjunkturerwartungen verschlechterten sich wieder geringfügig und signalisieren weiterhin skeptische Konjunkturausblicke. Das skeptische Konjunktur-bild wird nach wie vor von der sehr schwachen Industrie- und Baukonjunktur bestimmt, während sich die Stimmung unter den Dienstleistern aufzuhellen beginnt.

E-Mail: werner.hoelzl@wifo.ac.at, juergen.bierbaumer@wifo.ac.at, michael.klien@wifo.ac.at,
agnes.kuegler@wifo.ac.at

2023/1/SK/23033

© 2023 Österreichisches Institut für Wirtschaftsforschung – Wirtschafts- und Sozialwissenschaftliches Rechenzentrum

Medieninhaber (Verleger), Hersteller: Österreichisches Institut für Wirtschaftsforschung
1030 Wien, Arsenal, Objekt 20 | Tel. (43 1) 798 26 01 0 | <https://www.wifo.ac.at>
Verlags- und Herstellungsort: Wien

Kostenloser Download: <https://www.wifo.ac.at/www/pubid/71310>

Gesamtwirtschaftliche Entwicklung

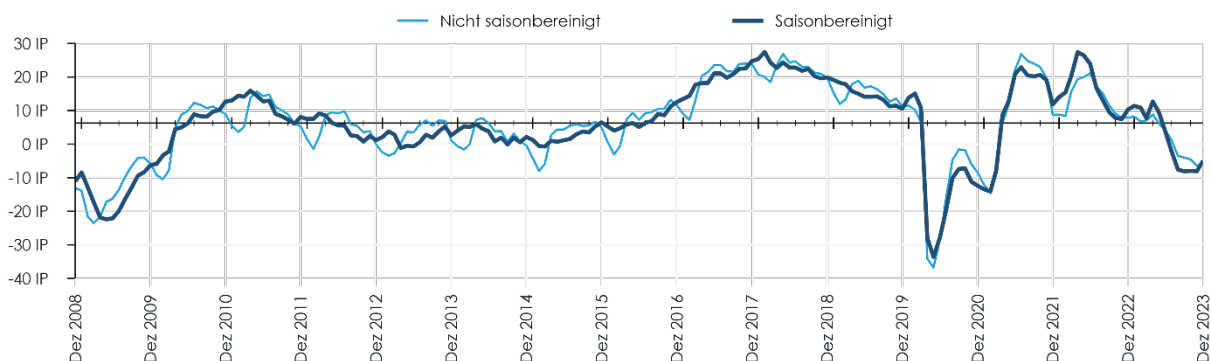
Die Ergebnisse des WIFO-Konjunkturtests vom Dezember zeigen eine Stabilisierung der unternehmerischen Konjunktüreinschätzungen, die aber weiter mehrheitlich pessimistisch blieben. Der WIFO-Konjunkturklimaindex notierte mit -5,8 Punkten (saisonbereinigt) um 1,2 Punkte über dem Wert des Vormonats (-7,0 Punkte). Die gesamtwirtschaftlichen Lagebeurteilungen verbesserten sich im Vergleich zum Vormonat (+3,1 Punkte), lagen aber mit -5,0 Punkten weiterhin unter der Nulllinie, die positive von negativen Einschätzungen trennt. Die Konjunkturerwartungen trübten sich leicht ein (-0,6 Punkte) und blieben mit -6,7 Punkten weiter im negativen Bereich. Das skeptische Konjunkturbild wird nach wie vor von der sehr schwachen Industriekonjunktur bestimmt, während sich die Stimmung unter den Dienstleistern aufzuhellen scheint. Die unternehmerische Unsicherheit – gemessen an der Abschätzbarkeit der zukünftigen eigenen Geschäftslage – blieb im Dezember weiter überdurchschnittlich.

Der Index der aktuellen Lagebeurteilungen der Gesamtwirtschaft verbesserte sich im Dezember um 3,1 Punkte zum Vormonat, notierte aber mit -5,0 Punkten weiter im negativen Bereich. In der konjunkturell besonders reagiblen Sachgütererzeugung verlor der Lageindex 0,9 Punkte und lag mit -22,9 Punkten weiter deutlich unter der Nulllinie, die positive von negativen Lageeinschätzungen trennt. In der Bauwirtschaft ging der Lageindex zurück (-4,4 Punkte) und notierte mit -6,3 Punkten unter der Nulllinie auf Werten, die zuletzt zu Beginn der COVID-Krise erreicht wurden. In den Dienstleistungsbereichen hingegen gewann der Index merklich hinzu (+6,4 Punkte) und notierte mit einem Wert von 5,3 Punkten erstmals seit Juli wieder im positiven Bereich. Auch im Einzelhandel stieg der Lageindex an (+5,2 Punkte) und notierte mit -0,8 Punkten nur noch knapp unter der Nulllinie.

Der Index der unternehmerischen Erwartungen der Gesamtwirtschaft gewann im November 1,5 Punkte hinzu, notierte aber mit -5,9 Punkten nach wie vor unter der Nulllinie, welche negative von positiven Konjunkturerwartungen trennt. Im Einzelhandel gewann der Erwartungsindex 0,6 Punkte gegenüber dem Vormonat, notierte aber mit -20,0 Punkten weiter tief im negativen Bereich. In den Dienstleistungsbereichen stieg der Erwartungsindex um 1,8 Punkte an und notierte mit 6,3 Punkten über der Nulllinie. Auch in der Bauwirtschaft stieg der Erwartungsindex an (+3,8 Punkte) und notierte mit 4,4 Punkten wieder über der Nulllinie, allerdings blieben die Produktions- und Beschäftigungserwartungen negativ. In der Sachgütererzeugung zeigte sich im Dezember beim Erwartungsindex eine weitere Verschlechterung (-4,1 Punkte). Der Index notierte mit -21,5 Punkten tief im Bereich pessimistischer Konjunkturerwartungen.

Index der aktuellen Lagebeurteilungen

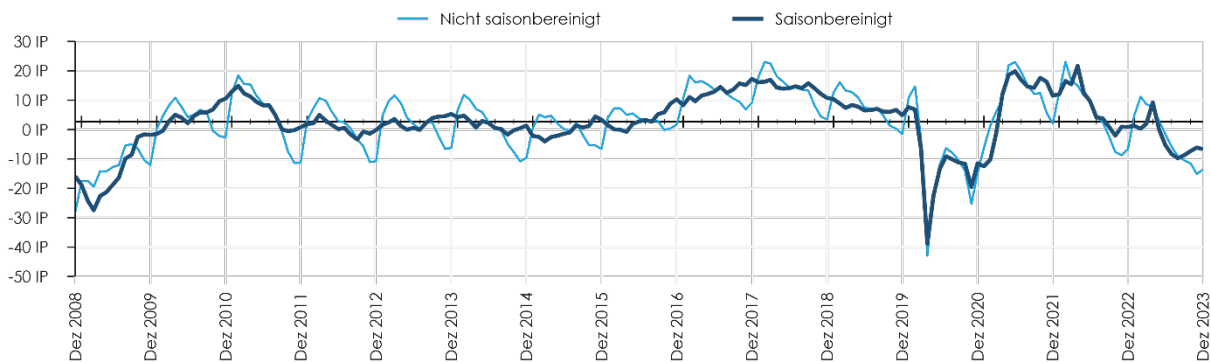
Zusammenfassung der aktuellen Lagebeurteilungen und der jüngsten wirtschaftlichen Entwicklung.



Q: WIFO-Konjunkturtest. Angaben in Indexpunkten (%-IP) zwischen +100 und -100. Werte über 0 zeigen eine insgesamt positive Einschätzung der aktuellen Lage, Werte unter 0 zeigen eine negative Einschätzung an. x-Achse schneidet im Mittel der letzten 15 Jahre.

Index der unternehmerischen Erwartungen

Zusammenfassung der von den Unternehmen für die kommenden Monate erwarteten Entwicklungen.



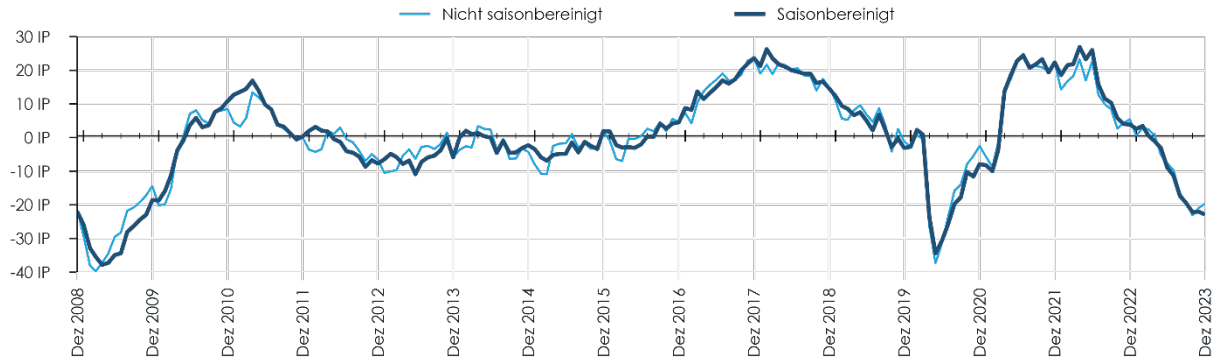
Q: WIFO-Konjunkturtest. Angaben in Indexpunkten (%-IP) zwischen +100 und -100. Werte über 0 zeigen insgesamt optimistische Erwartungen an, Werte unter 0 zeigen pessimistische Erwartungen an. x-Achse schneidet im Mittel der letzten 15 Jahre.

Anmerkung: Die neu berechneten gesamtwirtschaftlichen Indexwerte enthalten seit dem Bericht vom September 2021 auch den von der KMU-Forschung Austria erhobenen Einzelhandel.

Sachgütererzeugung (produzierende Industrie und Gewerbe)

Index der aktuellen Lagebeurteilungen

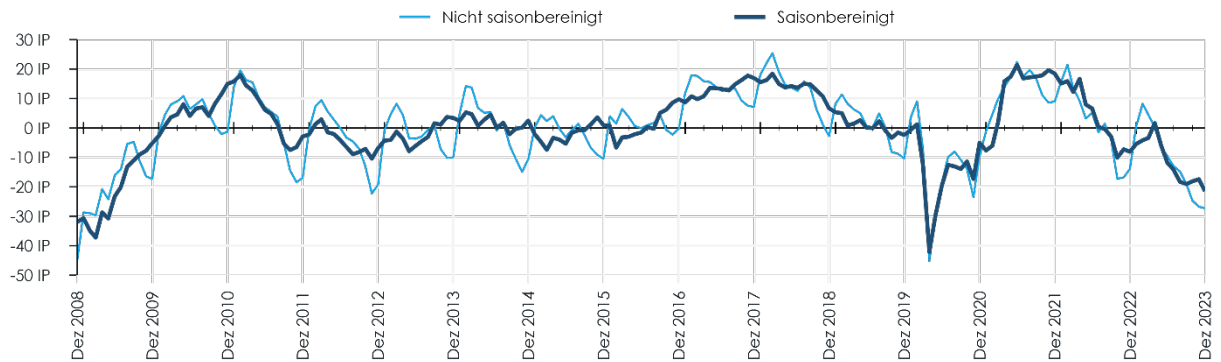
Zusammenfassung der aktuellen Lagebeurteilungen und der jüngsten wirtschaftlichen Entwicklung.



Q: WIFO-Konjunkturfest. Angaben in Indexpunkten (%-IP) zwischen +100 und -100. Werte über 0 zeigen eine insgesamt positive Einschätzung der aktuellen Lage, Werte unter 0 zeigen eine negative Einschätzung an. x-Achse schneidet im Mittel der letzten 15 Jahre.

Index der unternehmerischen Erwartungen

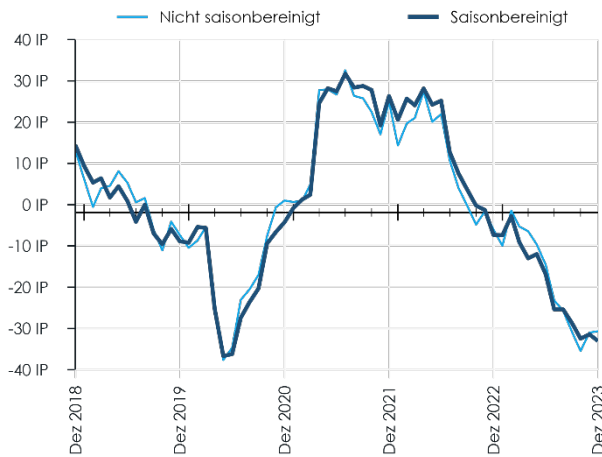
Zusammenfassung der von den Unternehmen für die kommenden Monate erwarteten Entwicklungen.



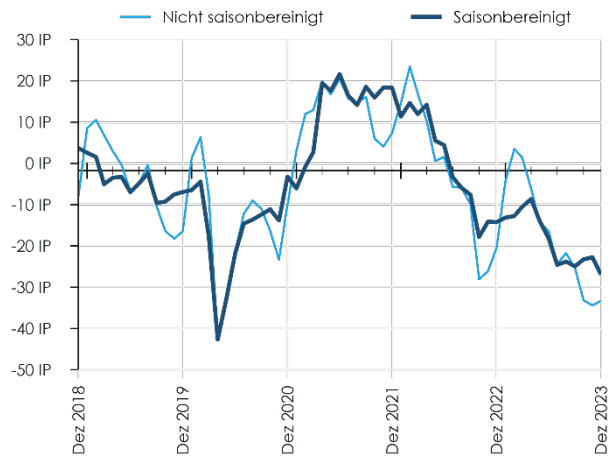
Q: WIFO-Konjunkturfest. Angaben in Indexpunkten (%-IP) zwischen +100 und -100. Werte über 0 zeigen insgesamt optimistische Erwartungen an, Werte unter 0 zeigen pessimistische Erwartungen an. x-Achse schneidet im Mittel der letzten 15 Jahre.

Vorprodukte

Index der aktuellen Lagebeurteilungen



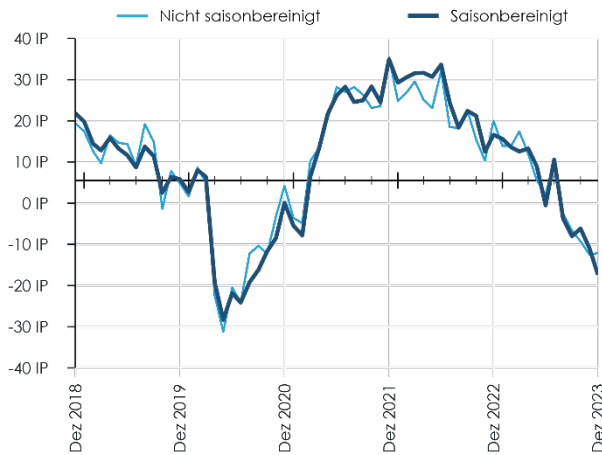
Index der unternehmerischen Erwartungen



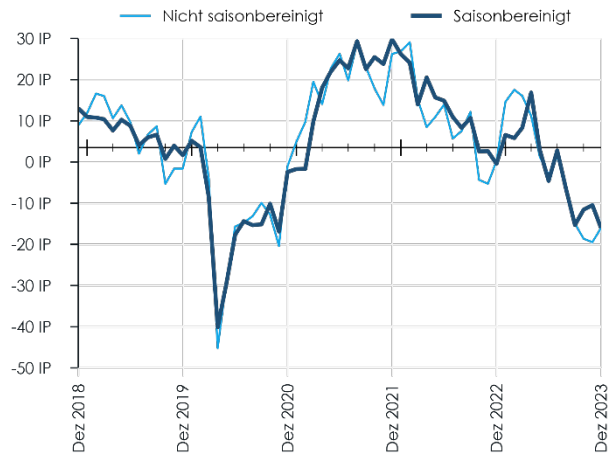
Vorprodukte: Mahl- und Schälmlöhlerzeugnisse, Futtermittel, textile Spinnstoffe und Garne, Gewebe, Textilveredelung, Holz und Holzprodukte (ohne Möbel), Papier- und Pappe(waren), chemische Erzeugnisse (Pharmazeutika, Reinigungs- und Körperpflegemittel), Gummi- und Kunststoffwaren, Glas, Keramik, bearbeitete Steine und Erden, Metalle und Metallerzeugnisse (ohne Investitionsgüter), Elektroindustrie (ohne Investitionsgüter und dauerhafte Konsumgüter) elektronische Bauelemente, Recycling.

Investitionsgüter

Index der aktuellen Lagebeurteilungen



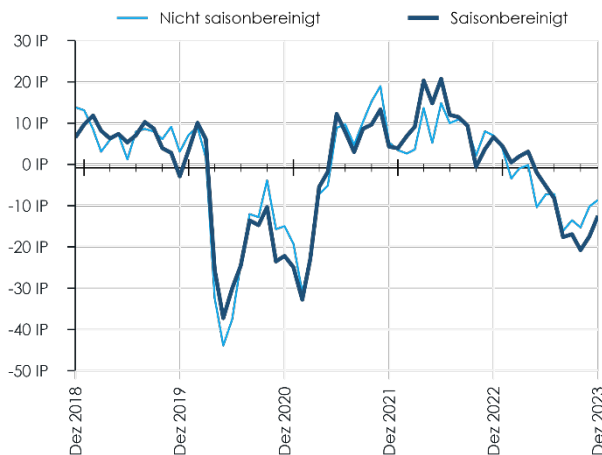
Index der unternehmerischen Erwartungen



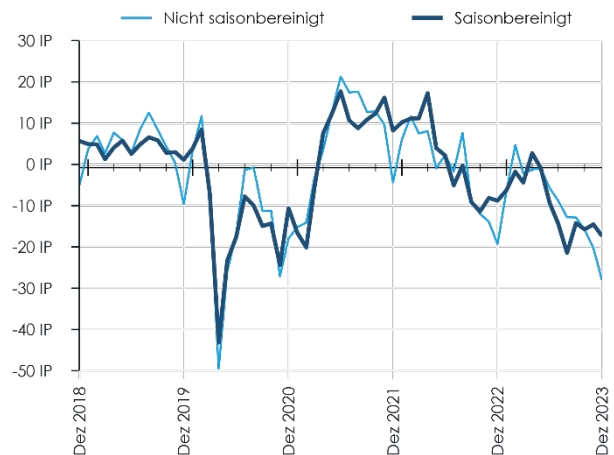
Investitionsgüter: Stahl und Leichtmetallbauerzeugnisse, Kessel und Behälter, Dampfkessel, Maschinenbau (ohne Motoren für Luft- und Straßenfahrzeuge und Haushaltsgeräte), Büromaschinen und Computer, nachrichtentechnische Geräte und Einrichtungen, Medizin-, Mess-, Steuer- und Regelungstechnik, Eisenbahn-, Schiffs-, Flugzeug- und Raumschiffbau.

Konsumgüter

Index der aktuellen Lagebeurteilungen



Index der unternehmerischen Erwartungen

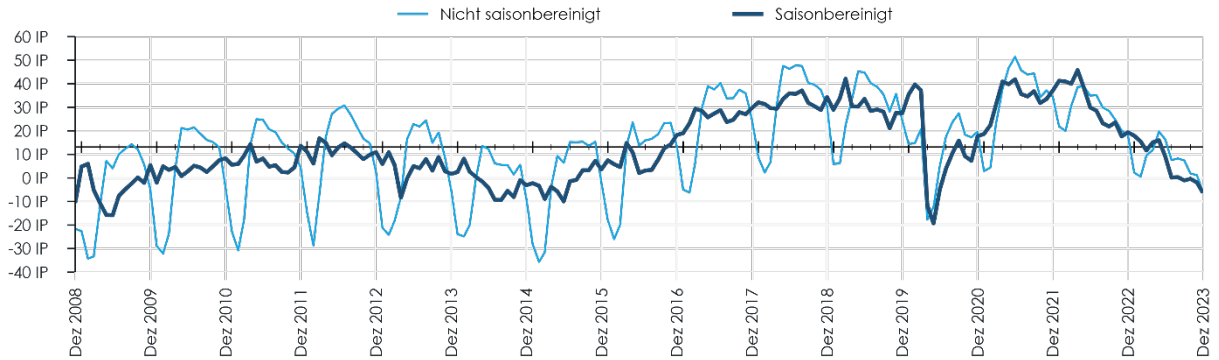


Konsumgüter: Haushaltsgeräte, TV-, Radio-, Video- und HiFi-Geräte, fotografische Geräte, Uhren, Motor- und Fahrräder, Möbel, Juwelen, Musikinstrumente (Gebrauchsgüter), Textilien und Bekleidung, Verlagswesen, Pharmazeutika, Reinigungs- und Körperpflegemittel, Sportgeräte, Spielwaren, sonstige Erzeugnisse (Verbrauchsgüter).

Bauwirtschaft

Index der aktuellen Lagebeurteilungen

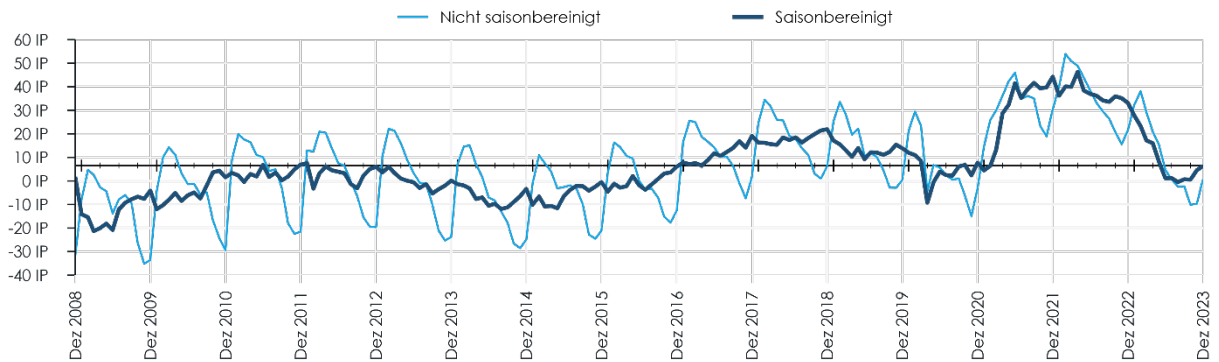
Zusammenfassung der aktuellen Lagebeurteilungen und der jüngsten wirtschaftlichen Entwicklung.



Q: WIFO-Konjunkturfest. Angaben in Indexpunkten (%-IP) zwischen +100 und -100. Werte über 0 zeigen eine insgesamt positive Einschätzung der aktuellen Lage, Werte unter 0 zeigen eine negative Einschätzung an. x-Achse schneidet im Mittel der letzten 15 Jahre.

Index der unternehmerischen Erwartungen

Zusammenfassung der von den Unternehmen für die kommenden Monate erwarteten Entwicklungen.

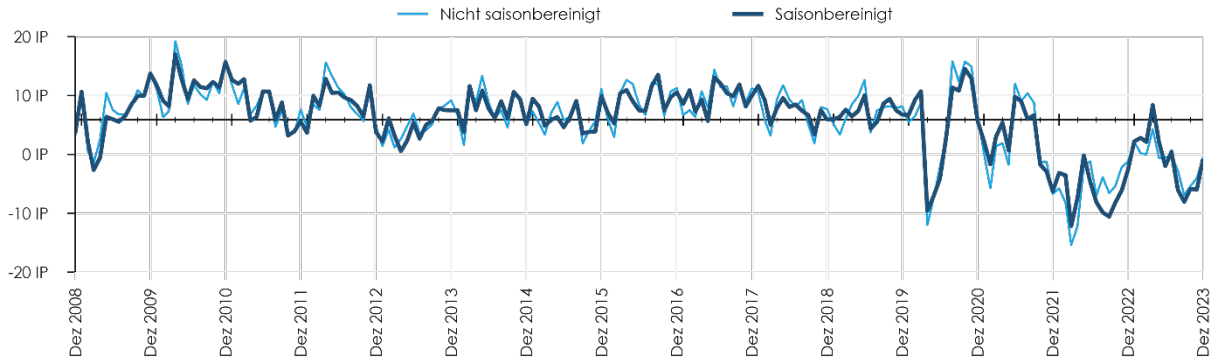


Q: WIFO-Konjunkturfest. Angaben in Indexpunkten (%-IP) zwischen +100 und -100. Werte über 0 zeigen insgesamt optimistische Erwartungen an, Werte unter 0 zeigen pessimistische Erwartungen an. x-Achse schneidet im Mittel der letzten 15 Jahre.

Einzelhandel

Index der aktuellen Lagebeurteilungen

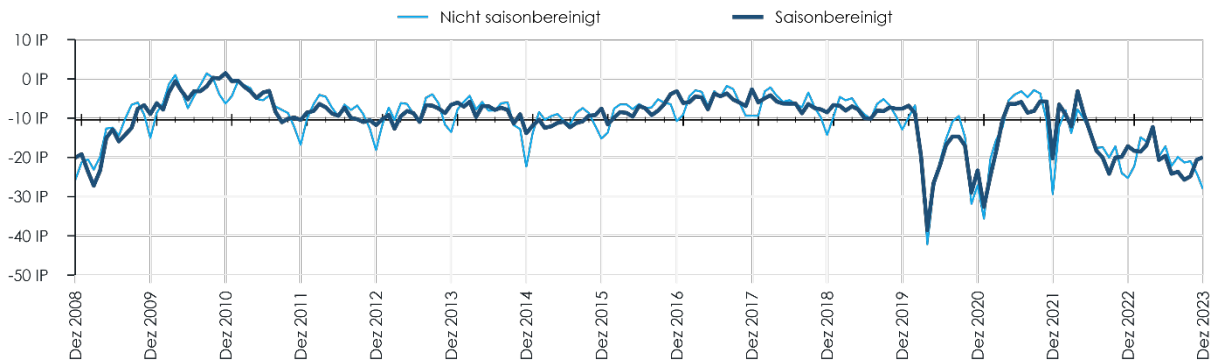
Zusammenfassung der aktuellen Lagebeurteilungen und der jüngsten wirtschaftlichen Entwicklung.



Q: WIFO-Konjunkturfest. Angaben in Indexpunkten (%-IP) zwischen +100 und -100. Werte über 0 zeigen eine insgesamt positive Einschätzung der aktuellen Lage, Werte unter 0 zeigen eine negative Einschätzung an. x-Achse schneidet im Mittel der letzten 15 Jahre.

Index der unternehmerischen Erwartungen

Zusammenfassung der von den Unternehmen für die kommenden Monate erwarteten Entwicklungen.



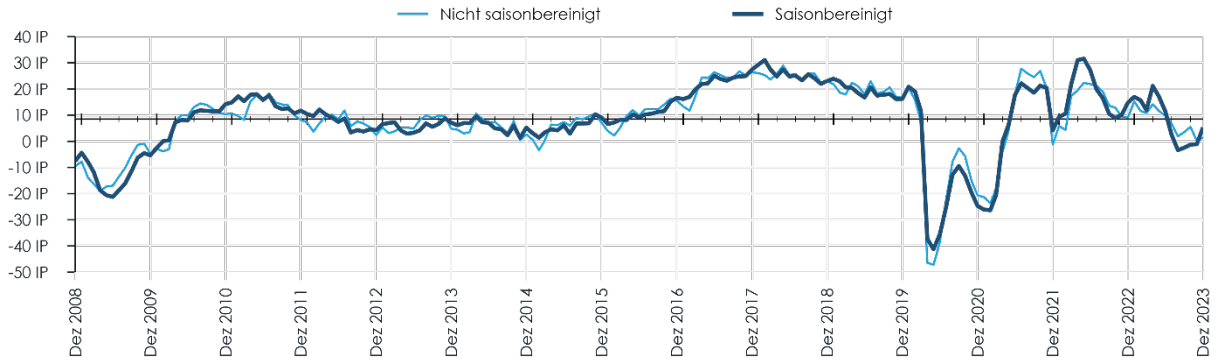
Q: WIFO-Konjunkturfest. Angaben in Indexpunkten (%-IP) zwischen +100 und -100. Werte über 0 zeigen insgesamt optimistische Erwartungen an, Werte unter 0 zeigen pessimistische Erwartungen an. x-Achse schneidet im Mittel der letzten 15 Jahre.

Anmerkung: Die seit September 2021 im Bericht ausgewiesenen Indexwerte für den Einzelhandel beruhen auf der Einzelhandelsbefragung der KMU-Forschung Austria.

Dienstleistungen

Index der aktuellen Lagebeurteilungen

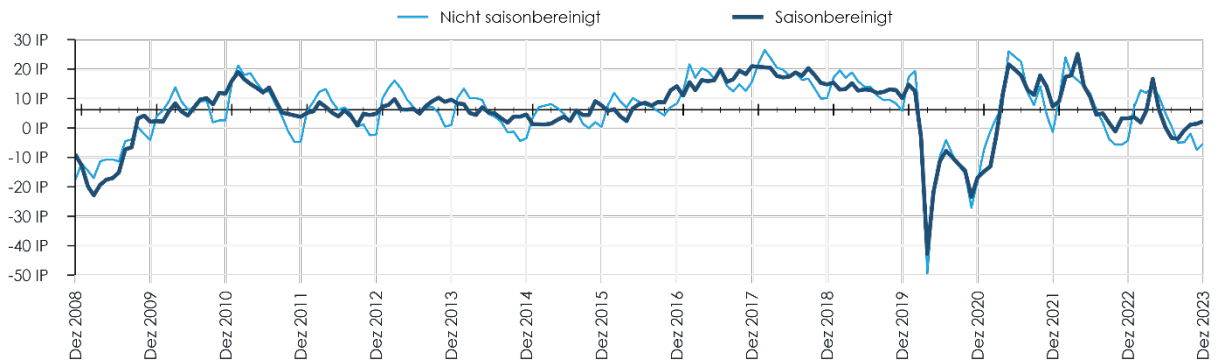
Zusammenfassung der aktuellen Lagebeurteilungen und der jüngsten wirtschaftlichen Entwicklung.



Q: WIFO-Konjunkturfest. Angaben in Indexpunkten (%-IP) zwischen +100 und -100. Werte über 0 zeigen eine insgesamt positive Einschätzung der aktuellen Lage, Werte unter 0 zeigen eine negative Einschätzung an. x-Achse schneidet im Mittel der letzten 15 Jahre.

Index der unternehmerischen Erwartungen

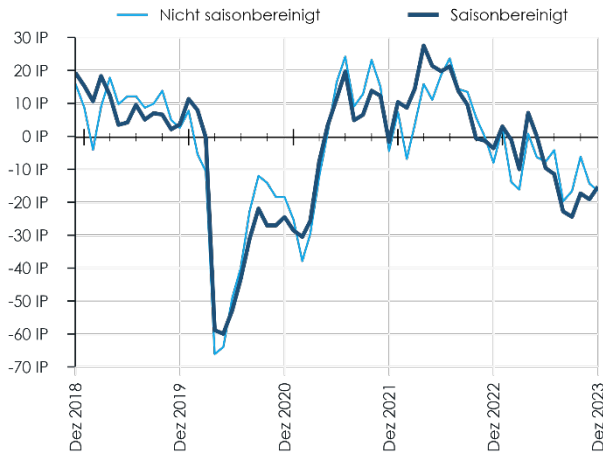
Zusammenfassung der von den Unternehmen für die kommenden Monate erwarteten Entwicklungen.



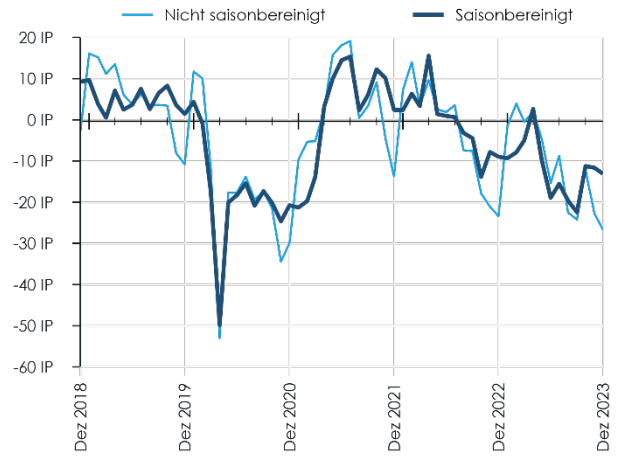
Q: WIFO-Konjunkturfest. Angaben in Indexpunkten (%-IP) zwischen +100 und -100. Werte über 0 zeigen insgesamt optimistische Erwartungen an, Werte unter 0 zeigen pessimistische Erwartungen an. x-Achse schneidet im Mittel der letzten 15 Jahre.

Verkehr

Index der aktuellen Lagebeurteilungen

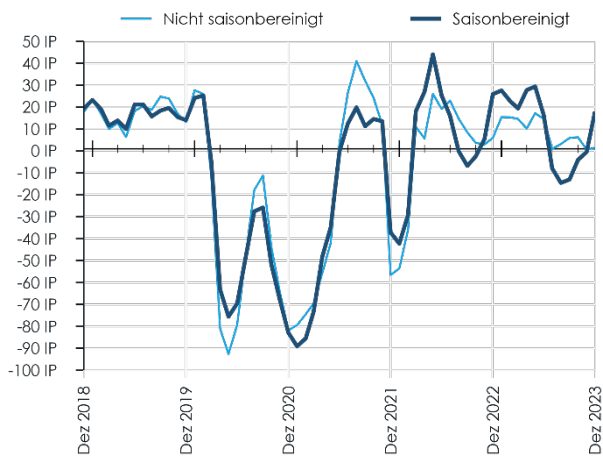


Index der unternehmerischen Erwartungen

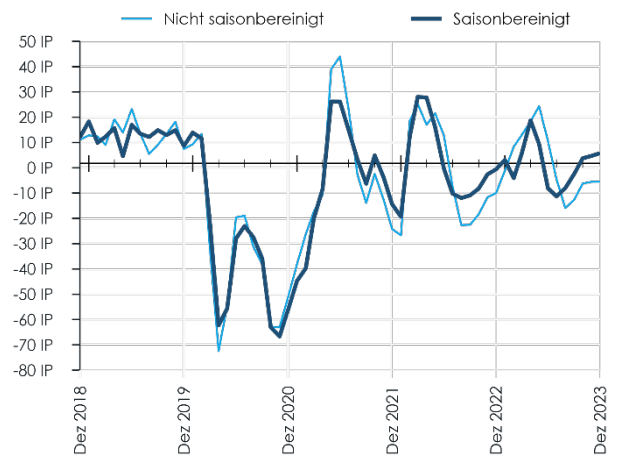


Beherbergung und Gastronomie

Index der aktuellen Lagebeurteilungen

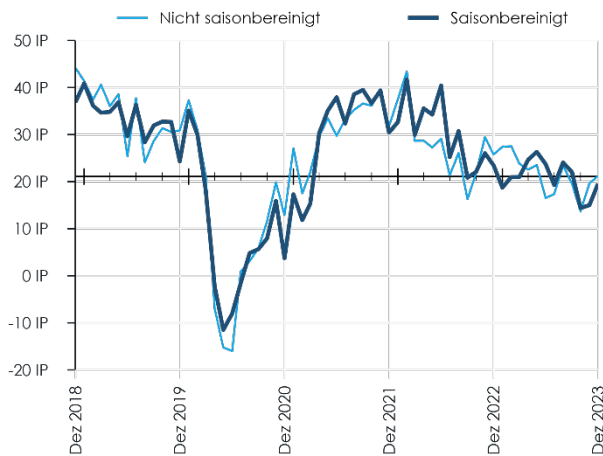


Index der unternehmerischen Erwartungen

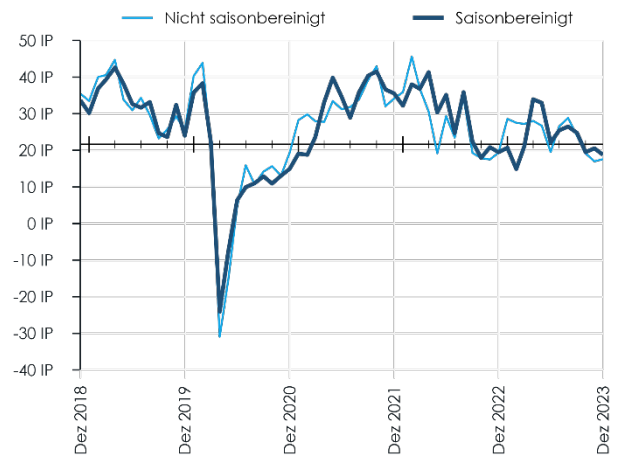


EDV

Index der aktuellen Lagebeurteilungen

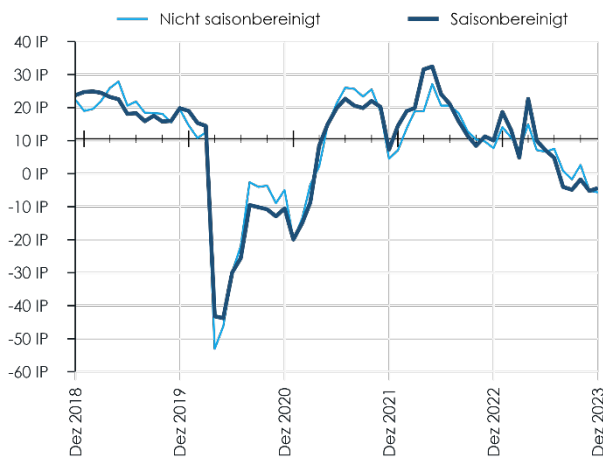


Index der unternehmerischen Erwartungen

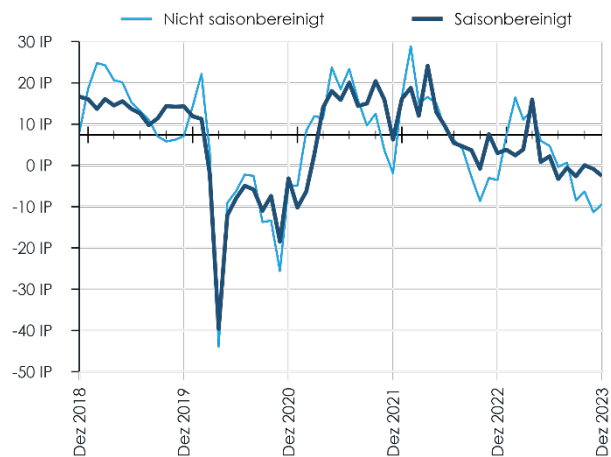


Freiberufliche, wissenschaftliche und technische Dienstleistungen

Index der aktuellen Lagebeurteilungen

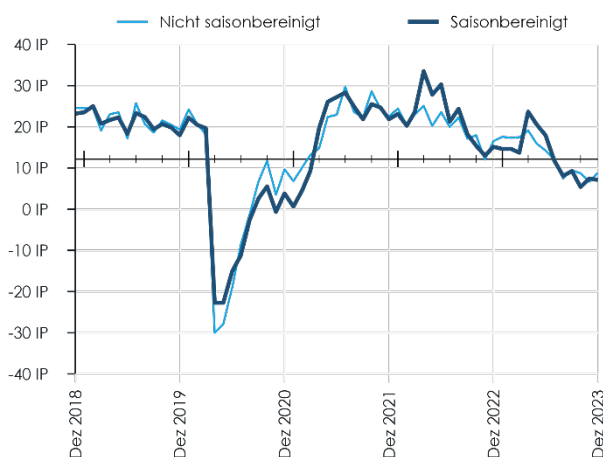


Index der unternehmerischen Erwartungen

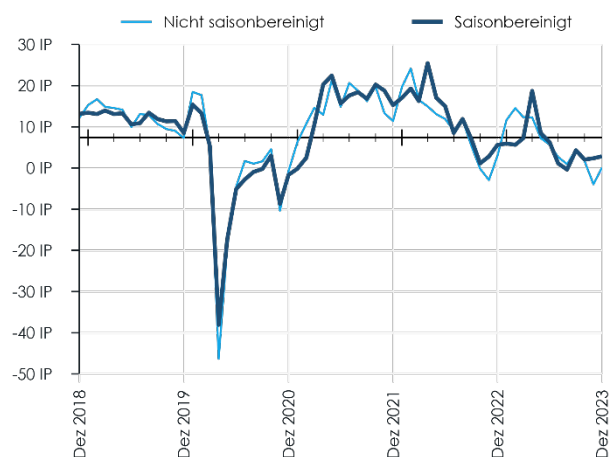


Andere Dienstleistungen

Index der aktuellen Lagebeurteilungen



Index der unternehmerischen Erwartungen



Andere Dienstleistungen: Verlags-, Film- und Rundfunkwesen, Telekommunikation, Finanzdienstleistungen, Versicherungen, Grundstücks- und Wohnungswesen, Vermietung beweglicher Sachen, Vermittlung von Arbeitskräften, Reiseveranstalter, Sicherheitsdienste, Gebäudebetreuung etc.

Impressum gemäß § 24 sowie Offenlegung gemäß § 25 des Mediengesetzes

Medieninhaber, Herausgeber und Redaktionssitz: Österreichisches Institut für Wirtschaftsforschung, Arsenal, Objekt 20, 1030 Wien, **Verlags- und Herstellungsort:** Wien, **Telefon:** +43 1 798 26 01-0, **Fax:** +43 1 798 93 86, **Website:** www.wifo.ac.at, **Allgemeine Anfragen:** office@wifo.ac.at, **Leiter:** Univ.-Prof. MMag. Gabriel Felbermayr, PhD, **Mitglieder des Vorstands:** Dr. Harald Mahrer (Präsident), Renate Anderl (Vizepräsidentin), Univ.-Prof. DDr. Ingrid Kubin (Vizepräsidentin), Dr. Hannes Androsch, Kommerzialrat Peter Hanke, Univ.-Prof. Mag. Dr. Robert Holzmann, Wolfgang Katzian, Georg Knill, Abg.z.NR Karlheinz Kopf, Dr. Markus Marterbauer, Josef Moosbrugger, Univ.-Prof. Dr. Ewald Nowotny, Mag. Harald Waiglein, Mag. Markus Wallner, **UID Nummer:** Das WIFO unterliegt nicht der Umsatzsteuer, **ZVR-Zahl:** 736 143 287, **Vereinszweck:** Das Österreichische Institut für Wirtschaftsforschung hat die Aufgabe, die Bedingungen und Tendenzen der wirtschaftlichen Entwicklung Österreichs mit wissenschaftlicher Objektivität zu ermitteln, die Ergebnisse seiner Untersuchungen unter Bedachtnahme auf das Gesamtwohl in der Öffentlichkeit zu verbreiten und das Verständnis für wirtschaftliche Zusammenhänge zu fördern. Hinweis: Das WIFO verwendet in allen Bereichen soweit irgend möglich geschlechtergerechte Formulierungen. Verbleibende personenbezogene Bezeichnungen gelten für sämtliche Geschlechts- und Identitätsformen.

Veröffentlichungen und verfügbare Branchenauswertungen des WIFO-Konjunkturtests

Ergebnisse des WIFO-Konjunkturtests:

sowie: Ergebnisse der [Quartalsbefragung](#) und der [Investitionsbefragung](#) aus dem WIFO-Monatsbericht sind online verfügbar unter: www.konjunkturtest.at → Publikationen

Nächste Veröffentlichung: 8.1.2024, 14:00

WIFO-Werbeklimaindex für Österreich:

Ergebnisse verfügbar unter:

www.wko.at/werbung → Aktuelles → Presse

WIFO-Werbeklimaindex Oberösterreich:

Presseaussendung verfügbar über die Webpage der WKÖ:

www.wko.at

WIFO-Werbeklimaindex Salzburg:

Ergebnisse auf der Homepage der Fachgruppe Werbung & Marktkommunikation Sbg.:

<https://www.wko.at/branchen/sbg/information-consulting/werbung-marktkommunikation/Presse.html>

Metalltechnische Industrie:

Ergebnisse verfügbar unter:

<https://www.metalltechnischeindustrie.at/zahlen-daten/konjunkturnews/>

Möbelindustrie:

Verfügbarkeit:

Bitte beim Fachverband der Holzindustrie Österreichs erfragen

Verpackungswirtschaft:

monatliche Veröffentlichung der Ergebnisse im Branchenmagazin „austropack“

Wiener Industrie:

Verfügbarkeit:

Bitte bei der WK Wien - Sparte Industrie erfragen

Niederösterreichische Industrie:

Verfügbarkeit:

Bitte bei der WK Niederösterreich - Sparte Industrie erfragen