

WIFO ■ KONJUNKTURTEST

12/2025

Konjunkturstimmung entwickelt sich uneinheitlich

Ergebnisse des WIFO-Konjunkturtests
vom Dezember 2025

Werner Hölzl
Jürgen Bierbaumer
Michael Klien
Agnes Kügler

Konjunkturstimmung entwickelt sich uneinheitlich

Ergebnisse des WIFO-Konjunkturtests vom Dezember 2025

Werner Hölzl, Jürgen Bierbaumer, Michael Klien, Agnes Kügler

Österreichisches Institut für Wirtschaftsforschung

Wissenschaftliche Assistenz: Birgit Agnezy

Der WIFO-Konjunkturtest ist Teil des Gemeinsamen Harmonisierten EU-Programms der Konjunktur- und Verbraucherumfragen und wird mit finanzieller Unterstützung der Europäischen Kommission durchgeführt.

WIFO-Konjunkturtest 12/2025
Dezember 2025

Inhalt

Die Ergebnisse des WIFO-Konjunkturtests zeigen im Dezember eine Fortsetzung der lang-samen Stabilisierung der unternehmerischen Konjunktureinschätzungen. Der WIFO-Kon-junkturklimaindex notierte mit 0,2 Punkten (saisonbereinigt) 1,2 Punkte über dem Wert vom November. Bei den Lagebeurteilungen und den Konjunkturerwartungen ergeben sich im Aggregat leichte Verbesserungen. Über die Sektoren hinweg zeigen sich aber deutliche Unterschiede. Die Verbesserung ist vor allem auf die Aufhellung der Konjunkturstimmung in den Dienstleistungen zurückzuführen, während sich in der Bauwirtschaft Indexrückgänge zeigen. Die Industriekonjunktur bleibt trotz Verbesserungen bei den Er-wartungen gedämpft.

E-Mail: werner.hoelzl@wifo.ac.at, juergen.bierbaumer@wifo.ac.at, michael.klien@wifo.ac.at,
agnes.kuegler@wifo.ac.at

2025/1/SK/25010

© 2025 Österreichisches Institut für Wirtschaftsforschung

Medieninhaber (Verleger), Hersteller: Österreichisches Institut für Wirtschaftsforschung

1030 Wien, Arsenal, Objekt 20 | Tel. (43 1) 798 26 01 0 | <https://www.wifo.ac.at>

Verlags- und Herstellungsort: Wien

Kostenloser Download: <https://www.wifo.ac.at/publication/pid/65098859>

Gesamtwirtschaftliche Entwicklung

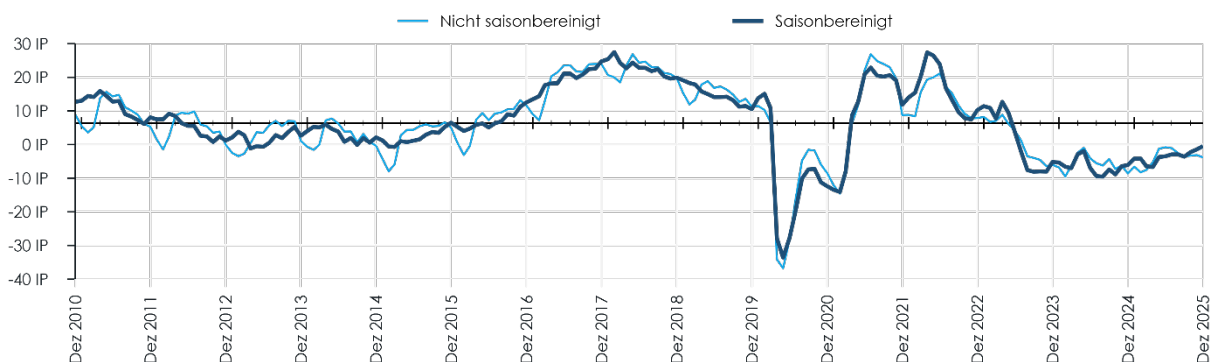
Die Ergebnisse des WIFO-Konjunkturtests vom Dezember zeigen eine Fortsetzung der langsamen Stabilisierung der unternehmerischen Konjunktüreinschätzungen. Der WIFO-Konjunkturklimaindex notierte mit 0,2 Punkten (saisonbereinigt) 1,2 Punkte über dem Wert vom November. Die Lagebeurteilungen stiegen gegenüber dem Vormonat an (+1,0 Punkte) und blieben mit -0,4 Punkten nur noch knapp im skeptischen Bereich. Auch die Konjunkturerwartungen verbesserten sich (+0,9 Punkte) und notierten mit 0,6 Punkten über der Nulllinie. Die Verbesserung ist vor allem von der Aufhellung der Konjunktüreinschätzungen in den Dienstleistungsbranchen (Lage und Erwartungen) getragen. In der Industrie bleibt die Konjunkturstimmung trotz Verbesserung des Erwartungsindex verhalten, während sie sich im Bau eintrübte.

Der Index der aktuellen Lagebeurteilungen der Gesamtwirtschaft stieg im Dezember um 1,0 Punkte auf -0,4 Punkte an und blieb damit nur noch knapp unter der Nulllinie, die positive von negativen Lageeinschätzungen trennt. In der Sachgütererzeugung ging der Lageindex zurück (-2,5 Punkte) und notierte mit -9,7 Punkten wieder etwas tiefer unter der Nulllinie. In der Bauwirtschaft sank der Lageindex merklich (-6,9 Punkte) und notierte mit -1,3 Punkten wieder knapp im skeptischen Bereich. In den Dienstleistungsbereichen hingegen stieg der Lageindex deutlich an (+5,0 Punkte) und notierte mit 5,2 Punkten höher im positiven Bereich. Im Einzelhandel zeigte sich eine leichte Verbesserung des Lageindex (+0,4 Punkte), der mit 0,0 Punkten genau an der Nulllinie notierte.

Auch der Index der unternehmerischen Erwartungen der Gesamtwirtschaft stieg im Dezember an (+0,9 Punkte) und lag mit 0,6 Punkten erstmals seit Mai 2023 knapp über der Nulllinie, die negative von positiven Konjunkturerwartungen trennt. Im Einzelhandel blieb der Erwartungsindex unverändert und notierte mit -13,6 Punkten weiter im Bereich skeptischer Konjunkturerwartungen. In den Dienstleistungsbereichen stieg der Erwartungsindex an (+1,8 Punkte) und notierte mit 5,4 Punkten höher im positiven Bereich. In der Bauwirtschaft hingegen zeigte sich eine Verschlechterung (-3,3 Punkte), der Erwartungsindex notierte mit 1,5 Punkten wieder knapper an der Nulllinie. In der Sachgütererzeugung stieg der Erwartungsindex im Dezember leicht an (+1,5 Punkte), notierte aber mit -2,0 Punkten weiterhin knapp im Bereich skeptischer Konjunkturerwartungen.

Index der aktuellen Lagebeurteilungen

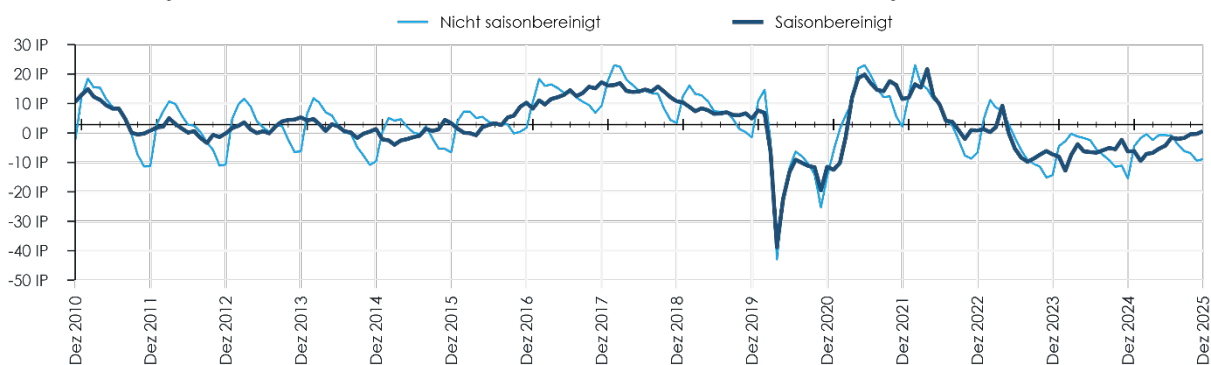
Zusammenfassung der aktuellen Lagebeurteilungen und der jüngsten wirtschaftlichen Entwicklung.



Q: WIFO-Konjunkturtest. Angaben in Indexpunkten (%-IP) zwischen +100 und -100. Werte über 0 zeigen eine insgesamt positive Einschätzung der aktuellen Lage, Werte unter 0 zeigen eine negative Einschätzung an. x-Achse schneidet im Mittel der letzten 15 Jahre.

Index der unternehmerischen Erwartungen

Zusammenfassung der von den Unternehmen für die kommenden Monate erwarteten Entwicklungen.



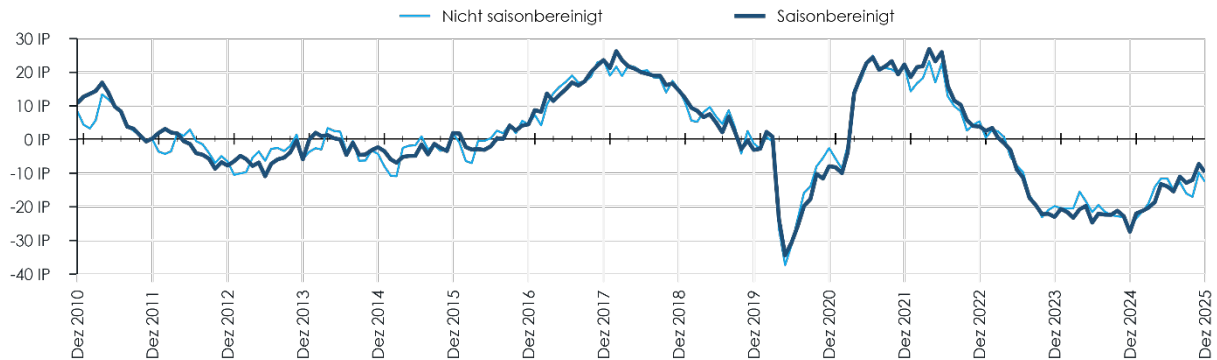
Q: WIFO-Konjunkturtest. Angaben in Indexpunkten (%-IP) zwischen +100 und -100. Werte über 0 zeigen insgesamt optimistische Erwartungen an, Werte unter 0 zeigen pessimistische Erwartungen an. x-Achse schneidet im Mittel der letzten 15 Jahre.

Anmerkung: Die neu berechneten gesamtwirtschaftlichen Indexwerte enthalten seit dem Bericht vom September 2021 auch den von der KMU-Forschung Austria erhobenen Einzelhandel.

Sachgütererzeugung (produzierende Industrie und Gewerbe)

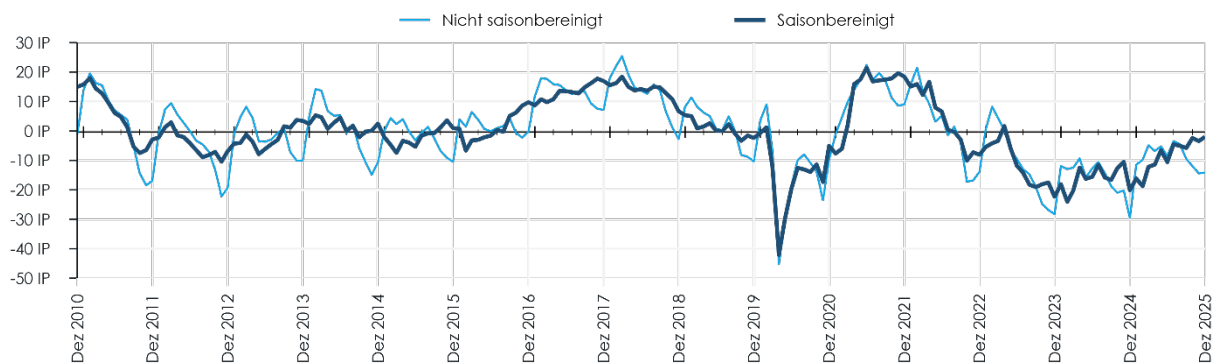
Index der aktuellen Lagebeurteilungen

Zusammenfassung der aktuellen Lagebeurteilungen und der jüngsten wirtschaftlichen Entwicklung.



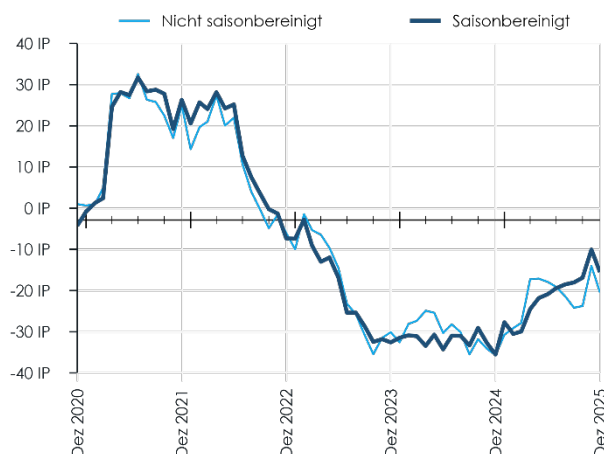
Index der unternehmerischen Erwartungen

Zusammenfassung der von den Unternehmen für die kommenden Monate erwarteten Entwicklungen.

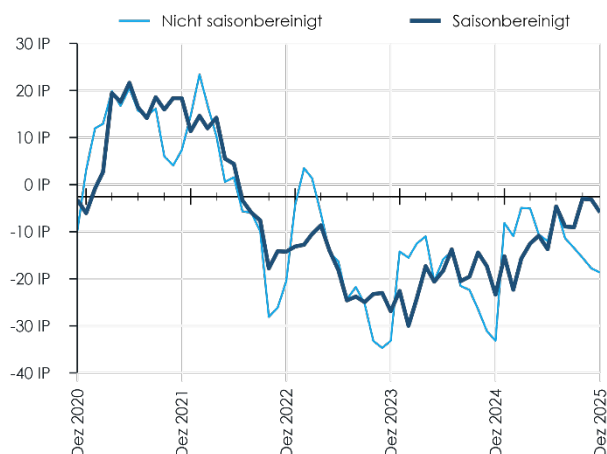


Vorprodukte

Index der aktuellen Lagebeurteilungen



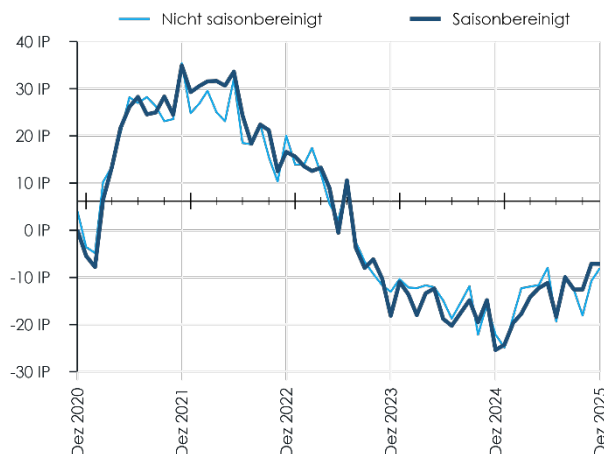
Index der unternehmerischen Erwartungen



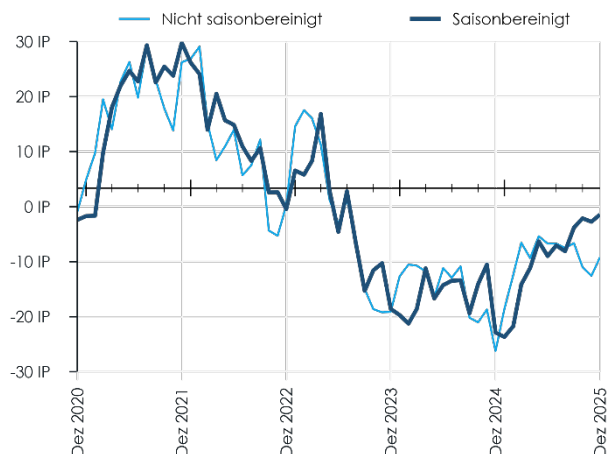
Vorprodukte: Mahl- und Schälmlerzeugnisse, Futtermittel, textile Spinnstoffe und Garne, Gewebe, Textilveredelung, Holz und Holzprodukte (ohne Möbel), Papier- und Pappe(waren), chemische Erzeugnisse (Pharmazeutika, Reinigungs- und Körperpflegemittel), Gummi- und Kunststoffwaren, Glas, Keramik, bearbeitete Steine und Erden, Metalle und Metallerzeugnisse (ohne Investitionsgüter), Elektroindustrie (ohne Investitionsgüter und dauerhafte Konsumgüter) elektronische Bauelemente, Recycling.

Investitionsgüter

Index der aktuellen Lagebeurteilungen



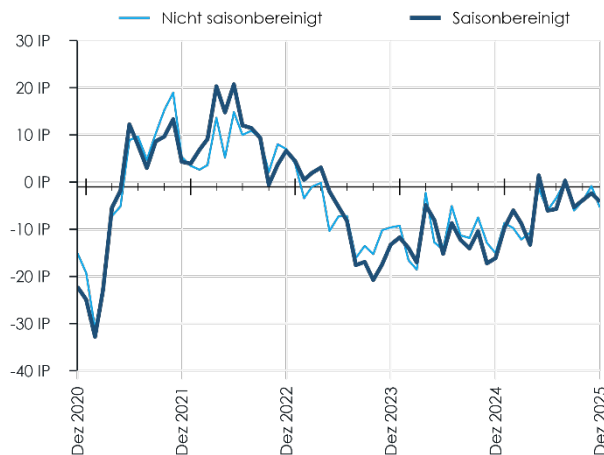
Index der unternehmerischen Erwartungen



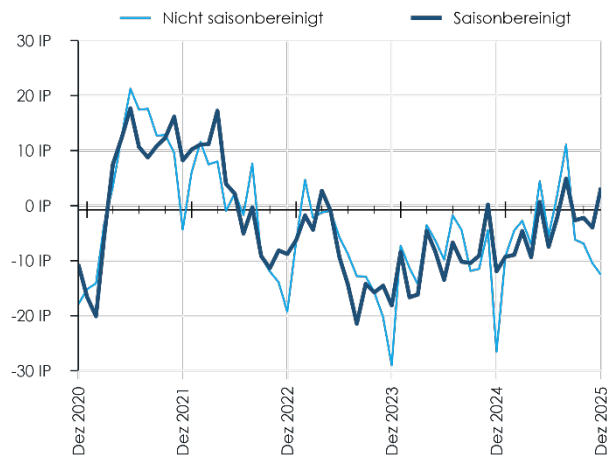
Investitionsgüter: Stahl und Leichtmetallbauerzeugnisse, Kessel und Behälter, Dampfkessel, Maschinenbau (ohne Motoren für Luft- und Straßenfahrzeuge und Haushaltsgeräte), Büromaschinen und Computer, Nachrichtentechnische Geräte und Einrichtungen, Medizin-, Mess-, Steuer- und Regelungstechnik, Eisenbahn-, Schiffs-, Flugzeug- und Raumschiffbau.

Konsumgüter

Index der aktuellen Lagebeurteilungen



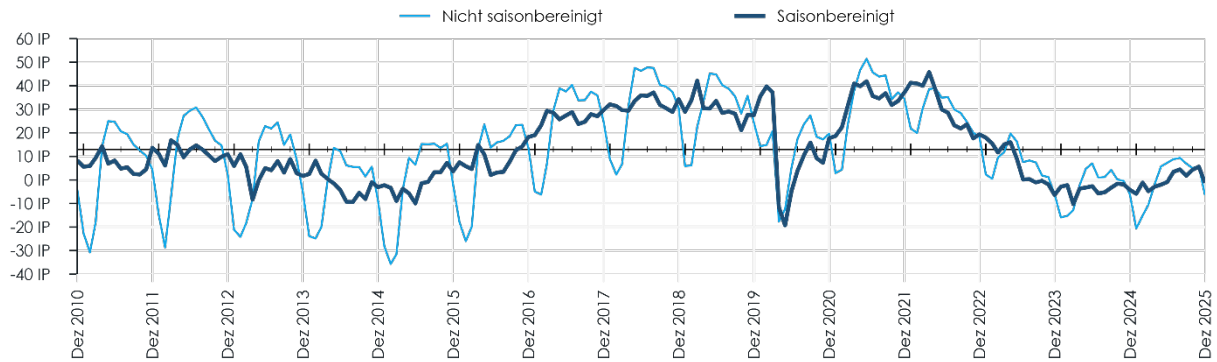
Index der unternehmerischen Erwartungen



Konsumgüter: Haushaltsgeräte, TV-, Radio-, Video- und HiFi-Geräte, fotografische Geräte, Uhren, Motor- und Fahrräder, Möbel, Juwelen, Musikinstrumente (Gebrauchsgüter). Textilien und Bekleidung, Verlagswesen, Pharmazeutika, Reinigungs- und Körperpflegemittel, Sportgeräte, Spielwaren, sonstige Erzeugnisse (Verbrauchsgüter).

Index der aktuellen Lagebeurteilungen

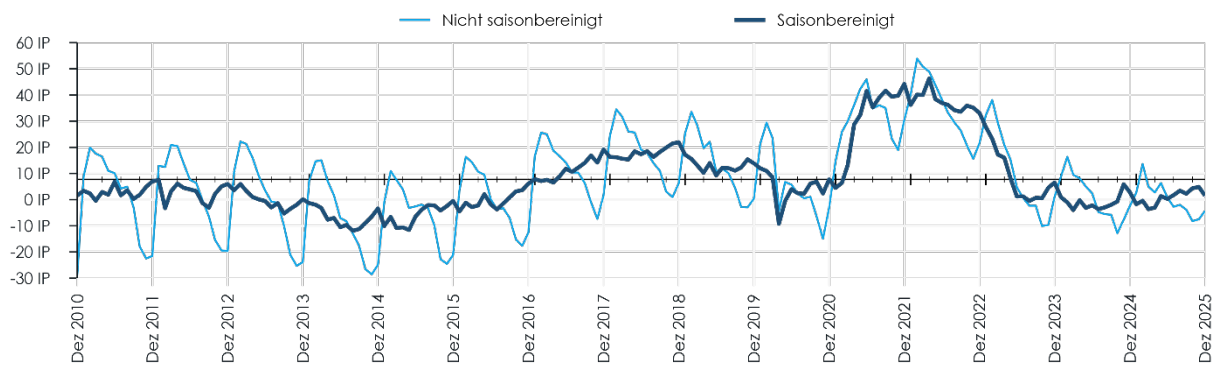
Zusammenfassung der aktuellen Lagebeurteilungen und der jüngsten wirtschaftlichen Entwicklung.



Q: WIFO-Konjunkturtest. Angaben in Indexpunkten (%-IP) zwischen +100 und -100. Werte über 0 zeigen eine insgesamt positive Einschätzung der aktuellen Lage, Werte unter 0 zeigen eine negative Einschätzung an. x-Achse schneidet im Mittel der letzten 15 Jahre.

Index der unternehmerischen Erwartungen

Zusammenfassung der von den Unternehmen für die kommenden Monate erwarteten Entwicklungen.

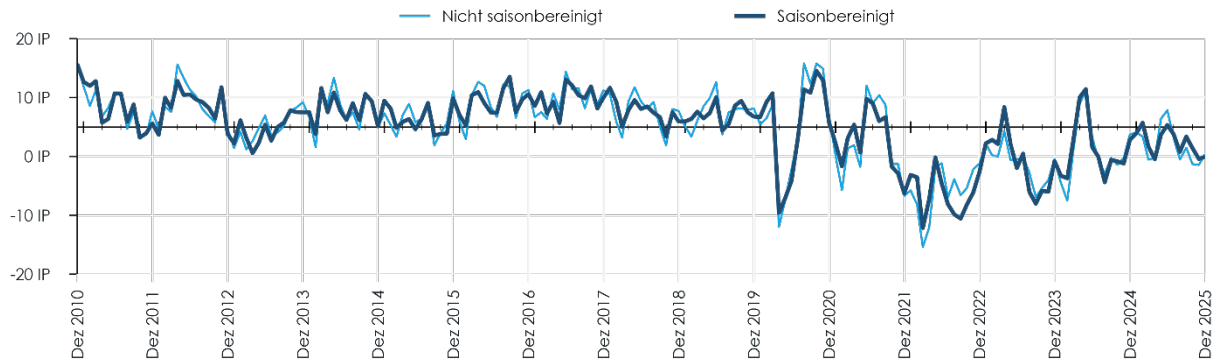


Q: WIFO-Konjunkturtest. Angaben in Indexpunkten (%-IP) zwischen +100 und -100. Werte über 0 zeigen insgesamt optimistische Erwartungen an, Werte unter 0 zeigen pessimistische Erwartungen an. x-Achse schneidet im Mittel der letzten 15 Jahre.

Einzelhandel

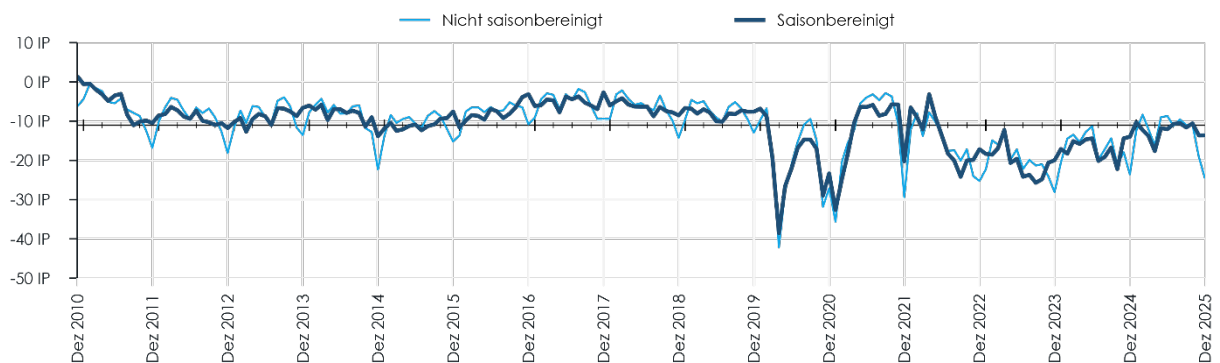
Index der aktuellen Lagebeurteilungen

Zusammenfassung der aktuellen Lagebeurteilungen und der jüngsten wirtschaftlichen Entwicklung.



Index der unternehmerischen Erwartungen

Zusammenfassung der von den Unternehmen für die kommenden Monate erwarteten Entwicklungen.

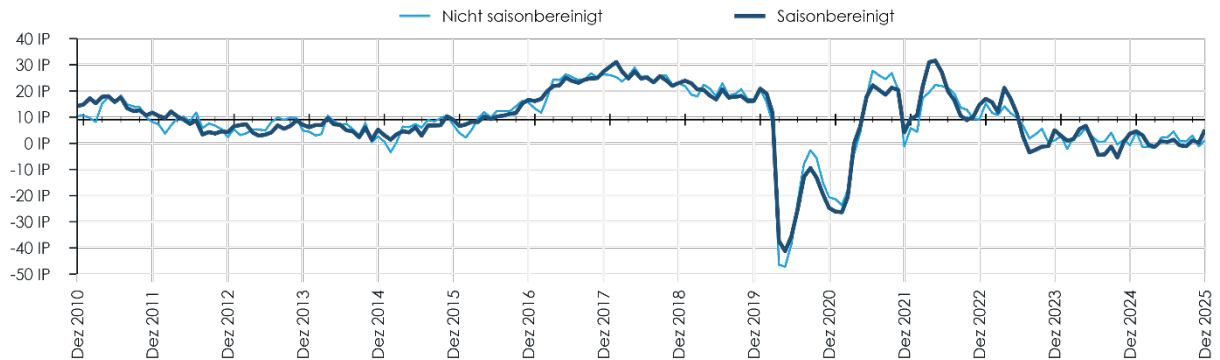


Anmerkung: Die seit September 2021 im Bericht ausgewiesenen Indexwerte für den Einzelhandel beruhen auf der Einzelhandelsbefragung der KMU-Forschung Austria.

Dienstleistungen

Index der aktuellen Lagebeurteilungen

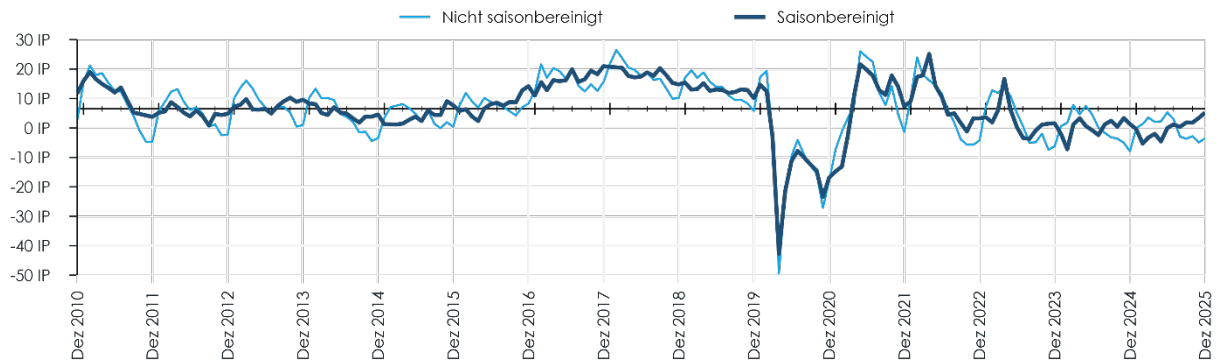
Zusammenfassung der aktuellen Lagebeurteilungen und der jüngsten wirtschaftlichen Entwicklung.



Q: WIFO-Konjunkturtest. Angaben in Indexpunkten (%-IP) zwischen +100 und -100. Werte über 0 zeigen eine insgesamt positive Einschätzung der aktuellen Lage, Werte unter 0 zeigen eine negative Einschätzung an. x-Achse schneidet im Mittel der letzten 15 Jahre.

Index der unternehmerischen Erwartungen

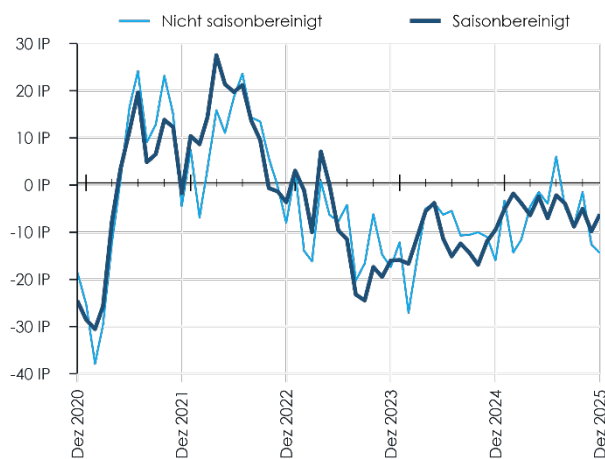
Zusammenfassung der von den Unternehmen für die kommenden Monate erwarteten Entwicklungen.



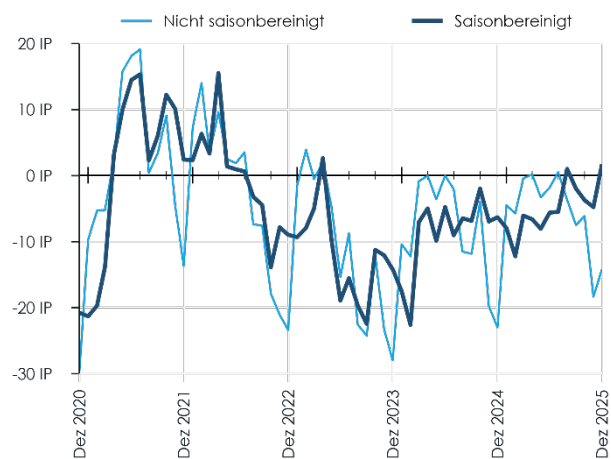
Q: WIFO-Konjunkturtest. Angaben in Indexpunkten (%-IP) zwischen +100 und -100. Werte über 0 zeigen insgesamt optimistische Erwartungen an, Werte unter 0 zeigen pessimistische Erwartungen an. x-Achse schneidet im Mittel der letzten 15 Jahre.

Verkehr

Index der aktuellen Lagebeurteilungen

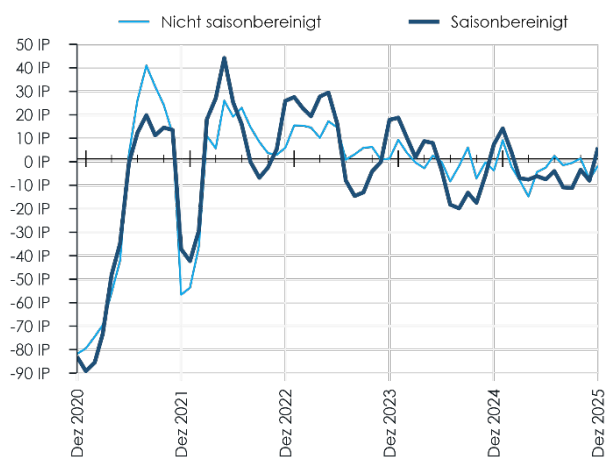


Index der unternehmerischen Erwartungen

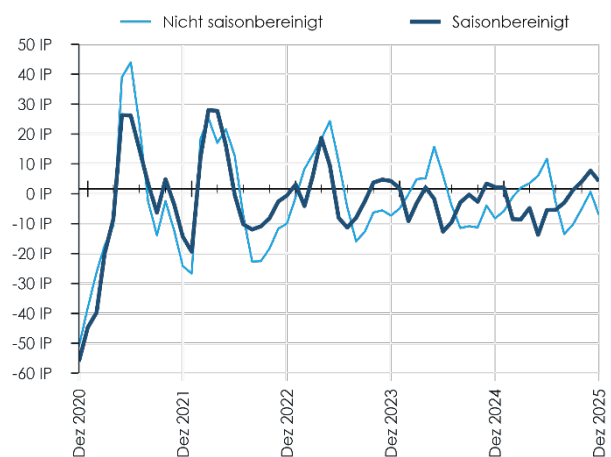


Beherbergung und Gastronomie

Index der aktuellen Lagebeurteilungen

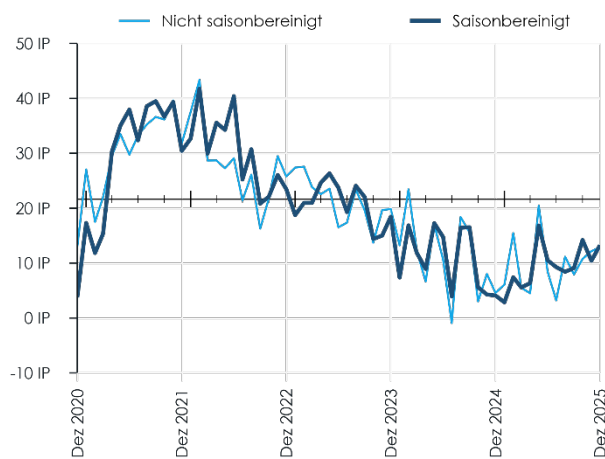


Index der unternehmerischen Erwartungen

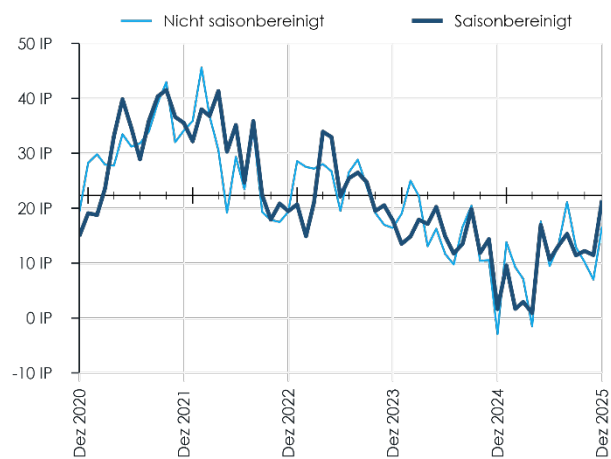


EDV

Index der aktuellen Lagebeurteilungen

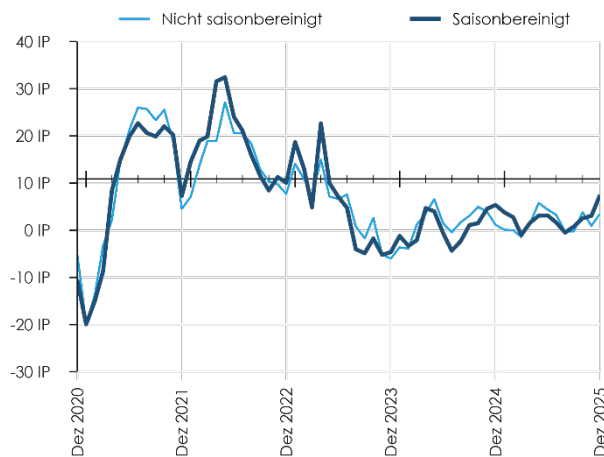


Index der unternehmerischen Erwartungen

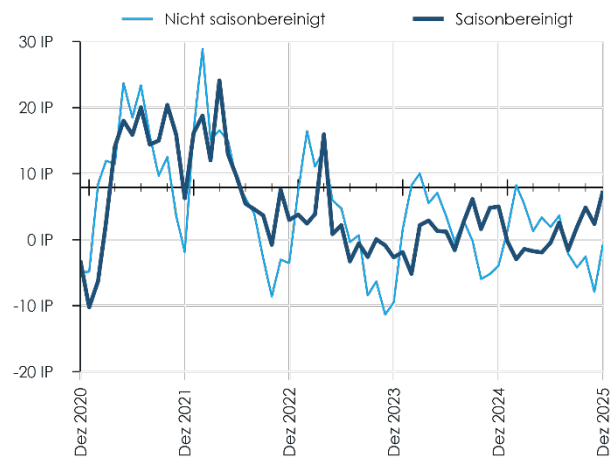


Freiberufliche, wissenschaftliche und technische Dienstleistungen

Index der aktuellen Lagebeurteilungen

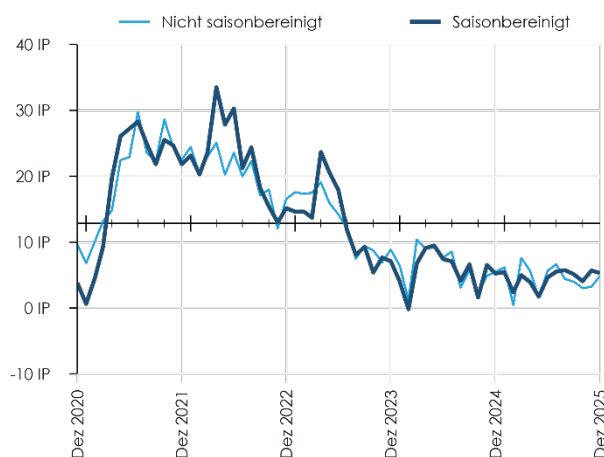


Index der unternehmerischen Erwartungen

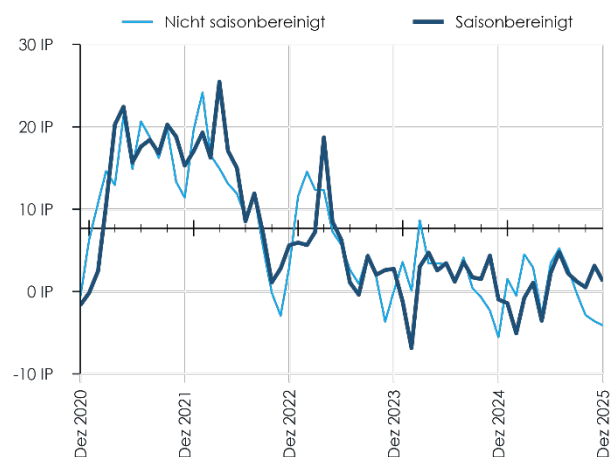


Andere Dienstleistungen

Index der aktuellen Lagebeurteilungen



Index der unternehmerischen Erwartungen



Andere Dienstleistungen: Verlags-, Film- und Rundfunkwesen, Telekommunikation, Finanzdienstleistungen, Versicherungen, Grundstücks- und Wohnungswesen, Vermietung beweglicher Sachen, Vermittlung von Arbeitskräften, Reiseveranstalter, Sicherheitsdienste, Gebäudebetreuung etc.

Impressum gemäß § 24 sowie Offenlegung gemäß § 25 des Mediengesetzes

Medieninhaber, Herausgeber und Redaktionssitz: Österreichisches Institut für Wirtschaftsforschung, Arsenal, Objekt 20, 1030 Wien, **Verlags- und Herstellungsort:** Wien, **Telefon:** +43 1 798 26 01-0, **Fax:** +43 1 798 93 86, **Website:** www.wifo.ac.at, **Allgemeine Anfragen:** office@wifo.ac.at, **Direktor:** Univ.-Prof. MMag. Gabriel Felbermayr, PhD, **Mitglieder des Vorstands:** Dr. Harald Mahrer (Präsident), Renate Anderl (Vizepräsidentin), Univ.-Prof. DDr. Ingrid Kubin (Vizepräsidentin), Mag. Jochen Danninger, MA, Wolfgang Katzian, Georg Knill, Univ.-Prof. Dr. Martin Kocher, Anton Mattle, Josef Moosbrugger, Barbara Novak, MA, Dr. Gertrude Tumpel-Gugerell, Mag. Tobias Schweitzer, Mag. Harald Waiglein, MSc, **UID-Nummer:** Das WIFO unterliegt nicht der Umsatzsteuer, **ZVR-Zahl:** 736 143 287.

Verzinszweck: Das Österreichische Institut für Wirtschaftsforschung hat die Aufgabe, die Bedingungen und Tendenzen der wirtschaftlichen Entwicklung Österreichs mit wissenschaftlicher Objektivität zu ermitteln, die Ergebnisse seiner Untersuchungen unter Bedachtnahme auf das Gesamtwohl in der Öffentlichkeit zu verbreiten und das Verständnis für wirtschaftliche Zusammenhänge zu fördern. Hinweis: Das WIFO verwendet in allen Bereichen soweit irgend möglich geschlechtergerechte Formulierungen. Verbleibende personenbezogene Bezeichnungen gelten für sämtliche Geschlechts- und Identitätsformen.

Veröffentlichungen und verfügbare Branchenauswertungen des WIFO-Konjunkturtests

Ergebnisse des WIFO-Konjunkturtests:

sowie: Ergebnisse der Quartalsbefragung und der Investitionsbefragung aus dem WIFO-Monatsbericht sind online verfügbar unter: www.konjunkturtest.at → Publikationen

Nächste Veröffentlichung: 8.1.2026, 14:00

WIFO-Werbeklimaindex für Österreich:

Ergebnisse verfügbar unter:

www.wko.at/werbung → Aktuelles → Presse

WIFO-Werbeklimaindex Oberösterreich:

Presseaussendung verfügbar über die Webpage der WKÖ:

www.wko.at

WIFO-Werbeklimaindex Salzburg:

Ergebnisse auf der Homepage der Fachgruppe Werbung & Marktkommunikation Sbg.:

<https://www.wko.at/branchen/sbg/information-consulting/werbung-marktkommunikation/Presse.html>

Metalltechnische Industrie:

Ergebnisse verfügbar unter:

<https://www.metalltechnischeindustrie.at/zahlen-daten/konjunkturnews/>

Möbelindustrie:

Verfügbarkeit:

Bitte beim Fachverband der Holzindustrie Österreichs erfragen

Verpackungswirtschaft:

monatliche Veröffentlichung der Ergebnisse im Branchenmagazin „austropack“

Wiener Industrie:

Verfügbarkeit:

Bitte bei der WK Wien - Sparte Industrie erfragen

Niederösterreichische Industrie:

Verfügbarkeit:

Bitte bei der WK Niederösterreich - Sparte Industrie erfragen