

# MONATSBERICHTE DES ÖSTERREICHISCHEN INSTITUTES FÜR KONJUNKTURFORSCHUNG

2. Jahrgang, Nr. 3.

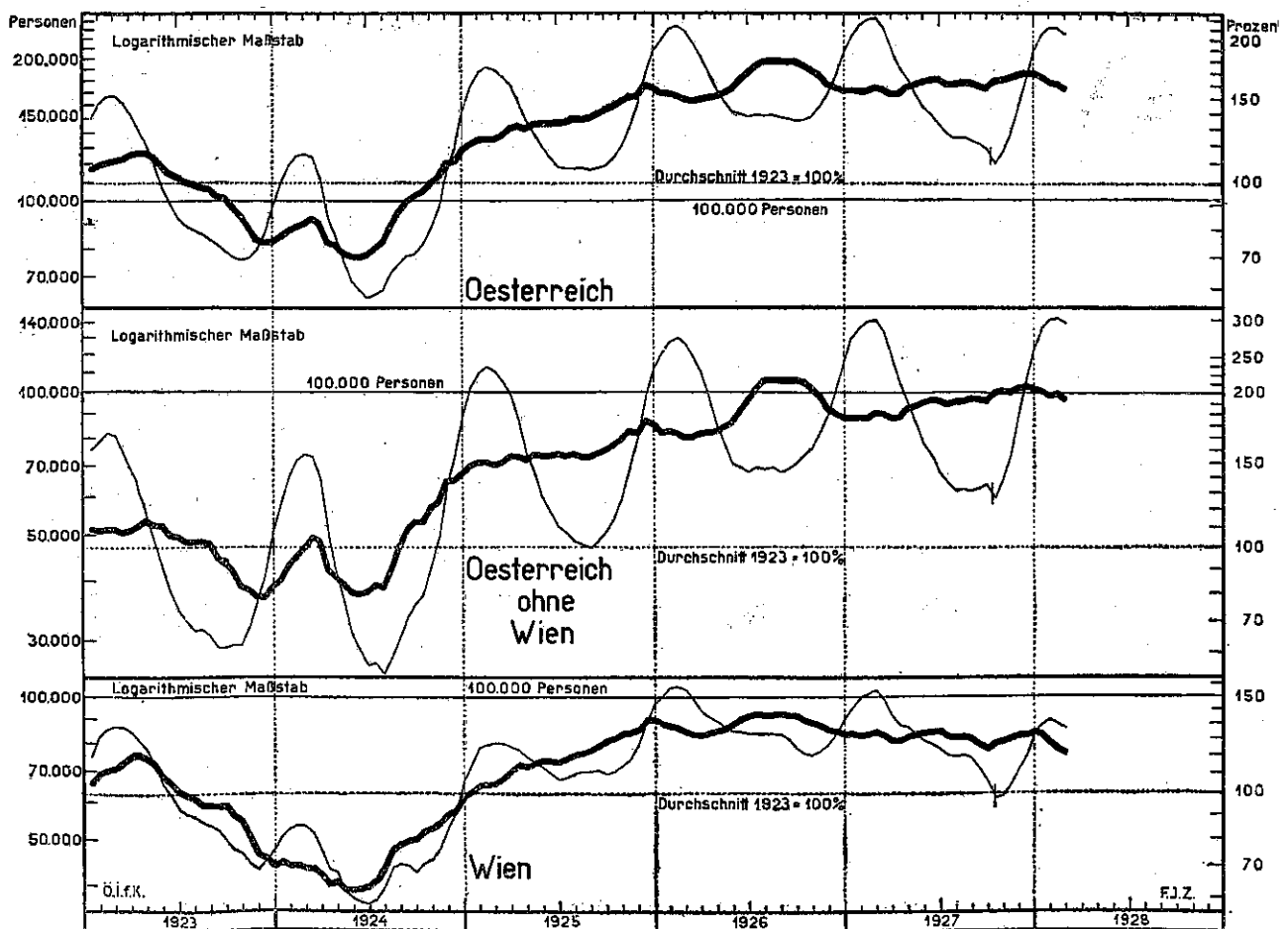
Ausgegeben am 20. März 1928.

## ÖSTERREICH.

Der Monat Februar und die ersten Märtztage haben keine wesentlichen Veränderungen der Wirtschaftslage gebracht. Einige erst jetzt für Jänner bekanntgewordenen Zahlen, namentlich die über den Außenhandel, zeigen wohl, daß der Ende des vorigen Jahres bemerkbar gewordene Stillstand noch länger fortgewirkt hat, als vor einem Monat zu erkennen war; doch bestätigt die weitere Entwicklung, daß jene Störung im Februar im wesent-

lichen überwunden war und sich Ansätze einer weiteren Erholung zeigen. Namentlich ist, wie die unten stehende Darstellung erkennen läßt, die vorübergehende Verschlechterung auf dem Arbeitsmarkt nicht nur völlig geschwunden, sondern in Wien Ende Februar (und noch mehr Mitte März) sogar der günstigste Stand des Vorjahres weit unterschritten worden. Unter Berücksichtigung der normalen Saisonschwankungen entspricht hier der Stand des letzten Ausweises dem vom

Unterstützte Arbeitslose, halbmonatlich 1923—1928.



— Zahl der in Unterstützung stehenden Arbeitslosen einschließlich der Beihilfeempfänger (linke Skalen).  
 Von Saisonschwankungen bereinigte Werte in Prozenten des Durchschnittes für das Jahr 1923 (rechte Skalen).  
 Der Zeitpunkt des Ausscheidens der Altersunterstützungsempfänger (1. Oktober 1927) ist durch einen Querstrich in den Kurven der tatsächlichen Werte hervorgehoben. In der bereinigten Kurve ist der Einfluß dieses Umstandes beseitigt.

Juli 1925, also von einem Zeitpunkt, der ein volles Jahr vor dem Höhepunkt der Krise lag. Auch außerhalb Wiens hat die Besserung rasche Fortschritte gemacht und wenn auch der Stand von vor einem Jahr (namentlich wenn man berücksichtigt, daß die Altersrentner nicht mehr mitgezählt werden) noch lange nicht wieder erreicht ist, so ist doch die im vergangenen Herbst eingetretene Verschlechterung wieder völlig ausgeglichen und ein Stand erreicht, der unter Berücksichtigung der Saisonschwankungen etwa dem vom letzten Juni entspricht. Für ganz Österreich bedeutet der Stand des letzten Ausweises, daß zum erstenmal seit vier Monaten gegenüber dem Vorjahre wieder eine Besserung zu verzeichnen ist. Wenn diese Entwicklung auch noch nicht lange genug gedauert hat um ihr allzuviel Gewicht beilegen zu dürfen und es sich zum Teil ebenso um ein vorzeitiges Eintreten der saisonmäßigen Verminderung in der Zahl der Arbeitslosen handeln könnte, wie im abgelaufenen Winter die Zunahme vorzeitig eingetreten ist, also bei Eintritt ungünstiger Witterung die nächsten Wochen vielleicht keine entsprechende Fortsetzung dieser Abnahme bringen werden, geht doch, namentlich aus den Ziffern für Wien, deutlich hervor, daß wieder eine günstige Entwicklungstendenz eingetreten ist. In diesem Zusammenhang sei auch hervorgehoben, daß die nach längerer Unterbrechung nunmehr wieder bis zum Oktober des abgelaufenen Jahres verfügbaren Ziffern über den Mitgliedsstand der Wiener Krankenkassen in der Zeit von Mai bis Oktober eine Zunahme um ungefähr 45.000 Personen, d. i. um ungefähr doppelt soviel aufweisen, als die Zahl der Arbeitslosen in der gleichen Zeit zurückgegangen ist.

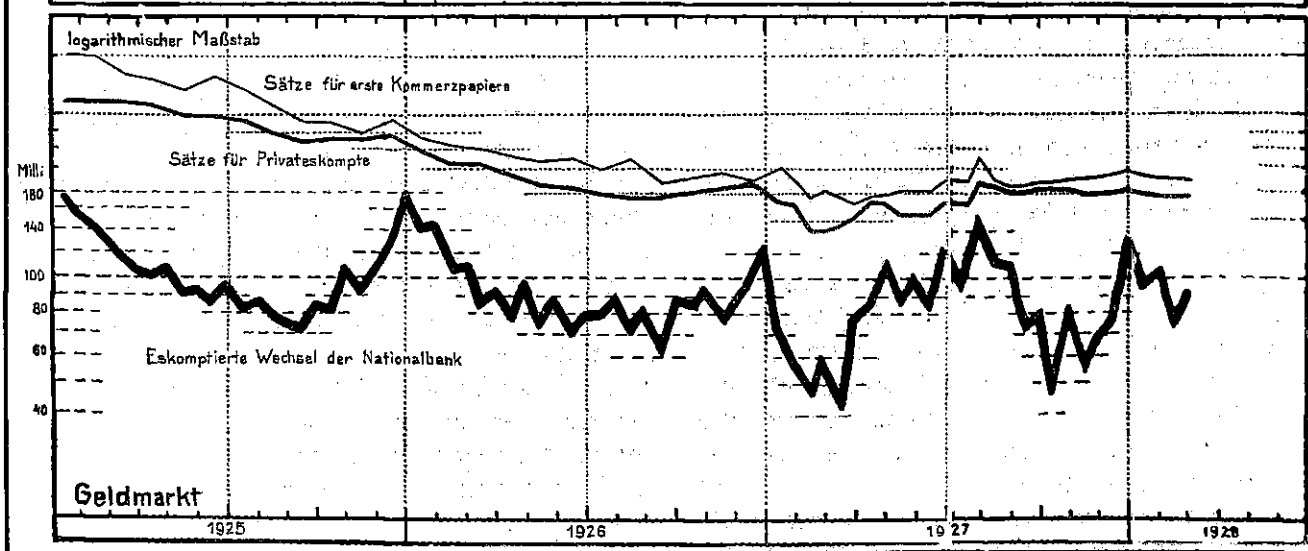
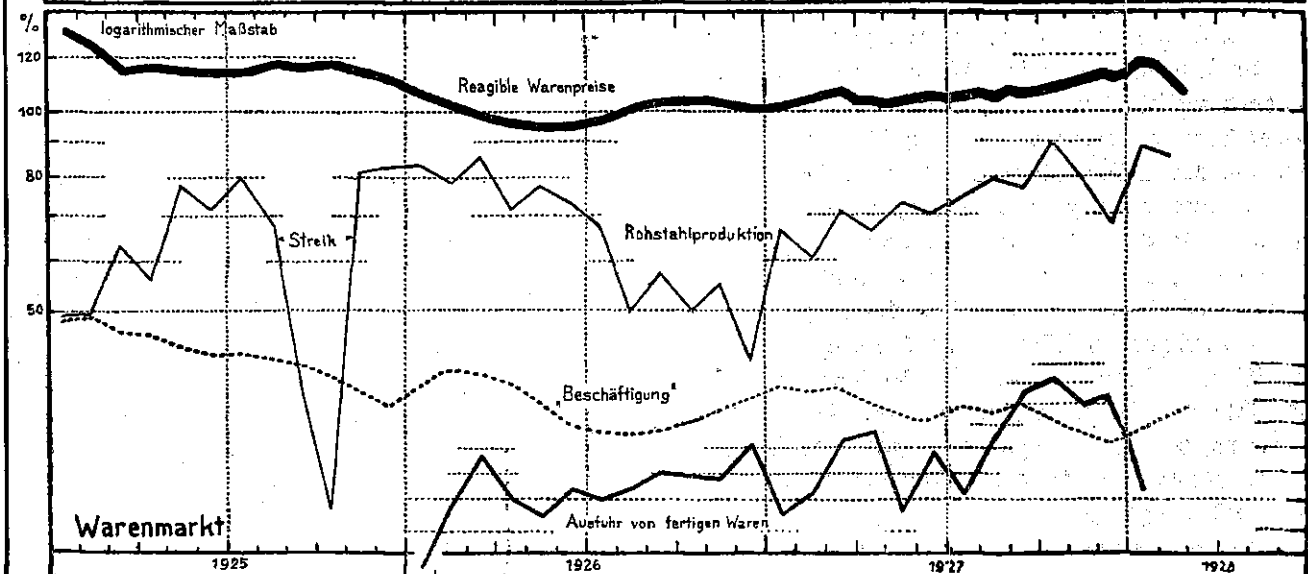
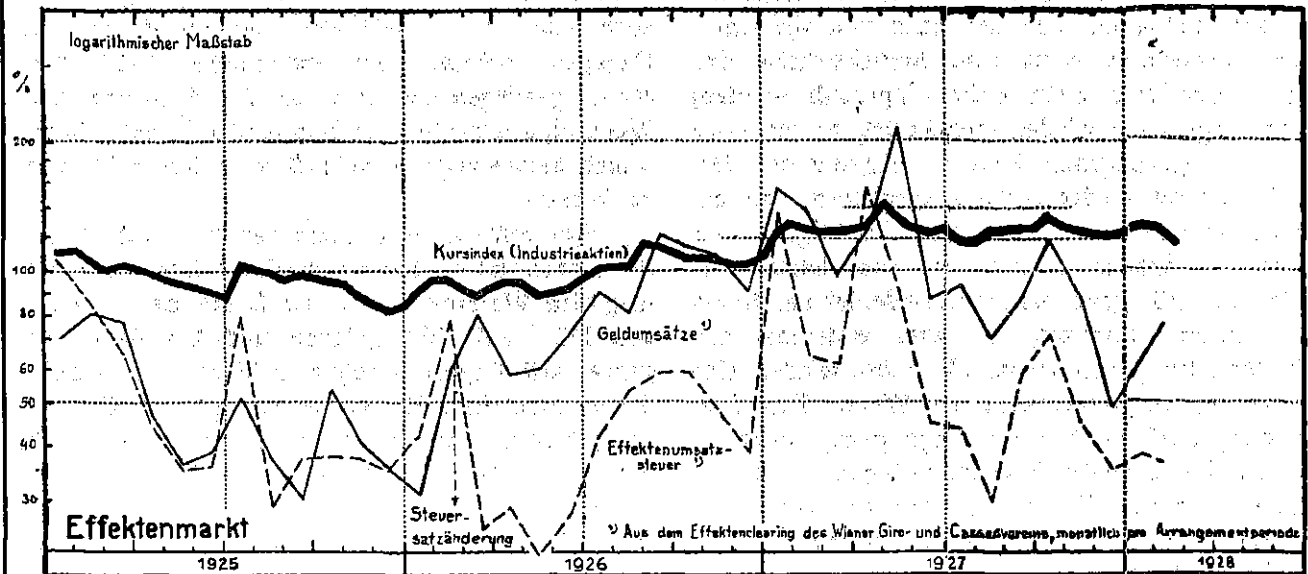
Von den einzelnen Wirtschaftsgebieten ist es nach wie vor die Börse, an der sich nicht nur keine Besserung, sondern sogar eine weitere Verschlechterung zeigt. Im Zusammenhang mit den schon im letzten Bericht erwähnten beunruhigenden Momenten haben sich im Laufe des Februar die Kurse andauernd gesenkt und die Indexziffern der Industrieaktien mit 113·6 (gegenüber einem Höhepunkt von 142·2 am 30. April 1927 und einem Stand von 122·9 noch am 15. Jänner 1928) einen während des ganzen abgelaufenen Jahres nicht mehr erreichten und zuletzt Ende Dezember 1926 berührten Tiefpunkt erreicht. Wohl sind gleichzeitig, wahrscheinlich im Zusammenhang mit den erfolgten exekutiven Verkäufen, die Geldumsätze aus dem Effektenverkehr wieder etwas gestiegen, während die Beträge der vom Giro- und Kassenverein abgelieferten Effekturnumsatzsteuer nahezu auf den

Tiefpunkt vom vergangenen August gesunken sind. Die fortdauernde flüssige Lage des Geldmarktes blieb ohne Einfluß auf den Effektenmarkt, obwohl auch die Reportgeldsätze anhaltend sanken. Dagegen scheint der industrielle Geldbedarf etwas gestiegen zu sein, da die Abnahme des Wechselportefeuilles der Nationalbank seit Jahres-schluß keineswegs so schnell vor sich geht, wie im Vorjahr.

Eine auffallende Umkehr hat im letzten Monat die Preisentwicklung erfahren. Der Index der reagiblen Warenpreise ist im Laufe des Februar von 115·1 auf 106·2 gefallen und hat damit die ganze seit August erfolgte Erhöhung eingebüßt. Wenn auch diese Bewegung zum größten Teil auf das plötzliche Sinken der in diesem Index stark vertretenen Häute und Felle zurückzuführen ist, denen zum großen Teil auch das Steigen der Indexziffern zu Ende des letzten Jahres zuzuschreiben war, so ist auch bei den übrigen Waren und namentlich bei den Metallen, eine vom Weltmarkt ausgehende Schwäche festzustellen. Bei den erst für Mitte Februar vorliegenden umfassenderen Indexziffern ist noch keine wesentliche Veränderung festzustellen.

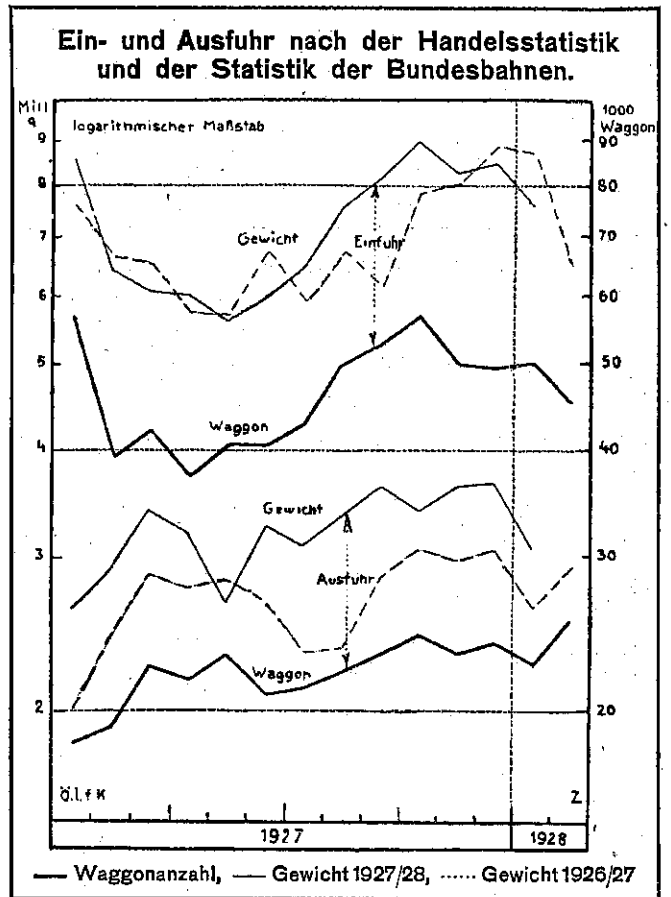
Nach vorliegenden Ziffern hat sich in der Eisenindustrie die Produktion ungefähr auf dem verhältnismäßig hohen Stand vom Jänner erhalten und nur die Eisenerzförderung einen starken Rückgang erfahren, so daß hier die Ziffer für Februar hinter dem Durchschnitt des abgelaufenen Jahres zurückbleibt. Die geringfügigen Veränderungen in den übrigen Produktionszweigen sind zu unbedeutend, um daraus auf eine Tendenzänderung zu schließen. In der Textilindustrie ist im Jänner, wie die nunmehr verfügbaren Ziffern zeigen, der Beschäftigungsstand wieder ein wenig gestiegen, doch ist die Gesamtlage hier kaum befriedigender geworden. Die Garnlieferungen sind gegenüber Dezember um ca. 9% gefallen und die Lager gleichzeitig um rund 5% gestiegen, so daß für Februar wohl mit einem Rückgang der Produktion gerechnet werden muß. Dagegen wird aus der Konfektionsindustrie eine Besserung der Beschäftigung berichtet, ebenso auch aus der Schuhindustrie. Hier dürfte auch die begonnene Stabilisierung der Lederpreise die Erholung erleichtern. In der Papierindustrie, für die die Ziffern erst für Dezember verfügbar sind, zeigt dieser Monat wieder ziemlich hohe Produktionsmengen, die für Papier sogar den höchsten in den letzten zwei Jahren erreichten Stand überschreiten. Die Bierproduktion ist im Jänner etwas gestiegen, bleibt jedoch immer noch

### Einige typische Reihen zur Konjunkturentwicklung in Österreich.

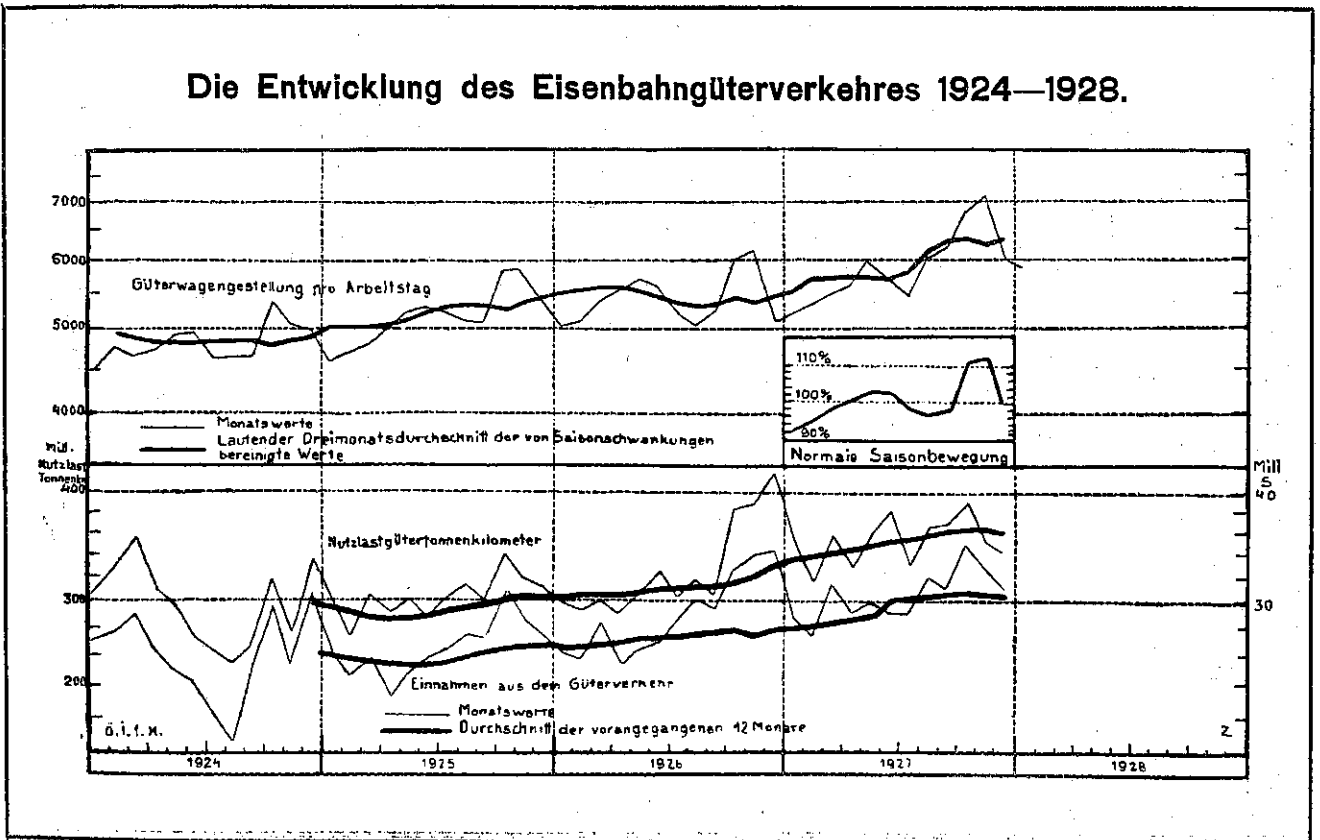


merklich hinter dem Vorjahr zurück. Die noch unvollständigen Ziffern über dem Absatz im Kleinhandel im Jänner und Februar lassen eine allgemeine günstige Entwicklung erkennen.

Wider Erwarten waren die Ergebnisse der Außenhandelsstatistik für Jänner verhältnismäßig unbefriedigend. Die Ausfuhr von Fertigwaren hat nach dem außerordentlich hohen Stand der vorangegangenen vier Monate einen sehr starken Rückgang erfahren, war aber immer noch bedeutend höher als ein Jahr vorher, während die Einfuhr von Rohstoffen sogar ein wenig unter die Zahl vom Jänner 1927 gesunken ist. Dabei ist der Anteil Deutschlands an der Gesamtausfuhr verhältnismäßig wenig gefallen und der Rückgang gegenüber dem Vormonat am stärksten bei Polen, der Tschechoslowakei und Rußland aufgetreten. Der Februar dürfte jedoch, soweit aus den vorläufig verfügbaren Zahlen über den Auslandsgüterverkehr der Bundesbahnen geschlossen werden kann, wieder ein verhältnismäßig günstiges Ergebnis bringen. Um zu zeigen, wieweit diese hier wiederholt zur Beurteilung der letzten Entwicklung des Außenhandels verwendeten Zahlen zuverlässige Schlüsse zulassen, sind in dem nebenstehenden Schaubild die Kurven der monatlichen Anzahl der ins Ausland geleiteten



## Die Entwicklung des Eisenbahngüterverkehrs 1924—1928.



und aus dem Ausland eingeführten beladenen Güterwagen, die seit dem Jahre 1927 zur Verfügung stehen, der mengenmäßigen Bewegung der Ein- und Ausfuhr nach den Zahlen der Handelsstatistik gegenübergestellt. Wie zu erwarten ergibt sich eine nur selten gestörte Übereinstimmung beider Kurven, so daß ein ziemlich zuverlässiger Schluß aus der Wagenanzahl auf die Menge der Einfuhr, bzw. Ausfuhr möglich erscheint. In dem Schaubild sind, um ein Urteil darüber zu ermöglichen, inwieweit die einzelnen Bewegungen saisonmäßigen Einflüssen zuzuschreiben sind, neben der mengenmäßigen Bewegung im abgelaufenen Jahr auch deren Bewegung im Vorjahr dargestellt. Aus dem Vergleich dieser Kurven mit der letzten Bewegung der Kurven der Ein-, bzw. Ausfuhr

von Waggons wäre zu schließen, daß die Einfuhr im Februar bedeutend weniger gefallen ist, als in der gleichen Zeit des Vorjahres und die Ausfuhr gleichzeitig stärker zugenommen hat als im Februar 1927, so daß angenommen werden kann, daß der Ausfall im Jänner im Februar zum Teil wieder wettgemacht wurde.

Die weitere Abnahme, die nach den Ziffern über die Güterwagengestellung der inländische Güterverkehr im Jänner erfahren hat, ist etwas hinter dem saisonmäßig zu erwartenden Ausmaß zurückgeblieben, so daß die von Saisonschwankungen bereinigte Indexziffer der Güterwagengestellungen nicht nur den Rückgang vom Dezember wieder wettgemacht, sondern sogar die bisher höchsten Ziffern von September und November

Österreichische Halbmonatszahlen

| Zeit  | Durchschnittl. Geldsätze |                      | Ertragnis festverzinsl. Werte |                       | Aktienkursindexziffer |              |            | Kurs des Schilling in New York | Nationalbank         |                                       |           | Preise<br>Indexziffer reagibler Großhandelspreise<br>Durchschnitt 1923=100 | Unterstützte Arbeitslose          |         |                      |   |         |                      |      |      |      |      |      |      |
|---|--------------------------|----------------------|-------------------------------|-----------------------|-----------------------|--------------|------------|--------------------------------|----------------------|---------------------------------------|-----------|--|-----------------------------------|---------|----------------------|---|---------|----------------------|------|------|------|------|------|------|
|   | Privateskonte            | Erste Kommerzpapiere | 6%ige Goldpfandbriefe         | 8%ige Goldpfandbriefe | 21 Industrieaktien    | 4 Bankaktien | Gesamindex |                                | Eskompteportefeuille | Notenumlauf und Giroverbindlichkeiten | Barschatz |  | Österreich                        | Wien    | Österreich ohne Wien | Nach Ausschaltung der Saisonschwankungen <sup>2)</sup> 1923=100 |         |                      |      |      |      |      |      |      |
|   |                          |                      |                               |                       |                       |              |            |                                |                      |                                       |           |  |                                   |         |                      | Österreich  | Wien    | Österreich ohne Wien |      |      |      |      |      |      |
|   | % p. a.                  |                      |                               |                       | Durchschnitt 1926=100 |              |            |                                | in % der Parität     | Millionen Schilling                   |           |  | in Tausend Personen <sup>1)</sup> |         |                      |   |         |                      |      |      |      |      |      |      |
| 1   | 2                        | 3                    | 4                             | 5                     | 6                     | 7            | 9          | 10                             |                      | 11                                    | 13        | 14   | 15                                | 16      | 17                   | 18  |         |                      |      |      |      |      |      |      |
| <b>1927</b>   |                          |                      |                               |                       |                       |              |            |                                |                      |                                       |           |  |                                   |         |                      |   |         |                      |      |      |      |      |      |      |
| 15. Jänn.   | 5-75                     | 7-25                 | 6-32                          | 7-84                  | 123-6                 | 120-2        | 122-4      | 100-16                         | 73-3                 | 922-0                                 | 531-8     | 101-6  | 223-5                             | 95-0    | 128-4                | 156-9   | 134-1   | 187-1                |      |      |      |      |      |      |
| 31. "   | 5-63                     | 6-75                 | 6-32                          | 7-84                  | 129-8                 | 121-7        | 127-1      | 100-16                         | 58-2                 | 910-4                                 | 531-3     | 100-2  | 235-5                             | 99-5    | 136-0                | 156-4   | 132-6   | 187-8                |      |      |      |      |      |      |
| 15. Febr.   | 4-75                     | 6-00                 | 6-32                          | 7-84                  | 126-2                 | 117-8        | 123-7      | 100-18                         | 48-7                 | 890-5                                 | 520-4     | 102-5  | 241-6                             | 101-5   | 140-1                | 156-8   | 133-6   | 187-5                |      |      |      |      |      |      |
| 28. "   | 4-75                     | 6-25                 | 6-32                          | 7-84                  | 123-4                 | 117-8        | 121-6      | 100-16                         | 58-7                 | 900-8                                 | 515-5     | 104-2  | 244-3                             | 103-2   | 141-1                | 159-4   | 135-3   | 191-4                |      |      |      |      |      |      |
| 15. März  | 4-88                     | 6-00                 | 6-32                          | 7-84                  | 123-8                 | 121-5        | 123-0      | 100-16                         | 43-7                 | 881-4                                 | 509-1     | 106-6  | 230-5                             | 98-0    | 132-4                | 157-9   | 132-9   | 191-1                |      |      |      |      |      |      |
| 31. "   | 5-25                     | 5-75                 | 6-25                          | 7-90                  | 125-1                 | 118-4        | 122-9      | 100-16                         | 80-3                 | 903-7                                 | 497-0     | 104-4  | 208-3                             | 90-7    | 117-6                | 154-2   | 129-9   | 186-3                |      |      |      |      |      |      |
| 15. April   | 5-75                     | 6-07                 | 6-25                          | 7-88                  | 129-6                 | 122-4        | 127-2      | 100-00                         | 85-9                 | 901-9                                 | 489-5     | 103-4  | 191-0                             | 86-6    | 104-4                | 154-6   | 129-7   | 187-5                |      |      |      |      |      |      |
| 30. "   | 5-75                     | 6-13                 | 6-25                          | 7-86                  | 142-2                 | 125-9        | 136-8      | 100-00                         | 113-7                | 943-1                                 | 487-0     | 103-0  | 181-2                             | 86-3    | 94-8                 | 160-0   | 132-4   | 196-6                |      |      |      |      |      |      |
| 15. Mai   | 5-38                     | 6-25                 | 6-25                          | 7-87                  | 132-6                 | 125-0        | 130-1      | 100-06                         | 88-4                 | 904-5                                 | 472-4     | 103-1  | 168-9                             | 83-5    | 85-3                 | 161-8   | 142-4   | 198-1                |      |      |      |      |      |      |
| 31. "   | 5-38                     | 6-25                 | 6-25                          | 7-88                  | 126-5                 | 115-5        | 122-9      | 100-06                         | 101-1                | 930-2                                 | 474-6     | 103-3  | 158-3                             | 81-0    | 77-4                 | 163-4   | 134-6   | 201-6                |      |      |      |      |      |      |
| 15. Juni  | 5-38                     | 6-25                 | 6-25                          | 7-88                  | 121-1                 | 112-9        | 118-4      | 100-00                         | 84-2                 | 908-2                                 | 468-7     | 105-0  | 152-5                             | 79-3    | 73-2                 | 165-2   | 135-3   | 204-9                |      |      |      |      |      |      |
| 30. "   | 5-81                     | 6-75                 | 6-25                          | 7-87                  | 125-1                 | 109-8        | 120-0      | 100-00                         | 125-0                | 952-4                                 | 472-4     | 104-8  | 145-1                             | 77-8    | 67-3                 | 165-2   | 135-9   | 204-1                |      |      |      |      |      |      |
| 15. Juli  | 5-75                     | 6-63                 | 6-25                          | 7-87                  | 117-3                 | 109-5        | 113-7      | 100-00                         | 97-1                 | 940-3                                 | 473-0     | 105-8  | 139-5                             | 75-2    | 64-3                 | 161-7   | 132-6   | 200-2                |      |      |      |      |      |      |
| 31. "   | 6-63                     | 7-69                 | 6-32                          | 7-88                  | 116-7                 | 108-2        | 113-9      | 100-06                         | 150-7                | 990-0                                 | 469-0     | 106-9  | 136-9                             | 74-9    | 61-9                 | 161-9   | 131-4   | 202-4                |      |      |      |      |      |      |
| 15. Aug.  | 6-44                     | 6-75                 | 6-32                          | 7-89                  | 121-6                 | 108-4        | 117-2      | 100-00                         | 113-3                | 964-6                                 | 470-7     | 105-8  | 137-8                             | 75-4    | 62-3                 | 162-7   | 132-2   | 203-2                |      |      |      |      |      |      |
| 31. "   | 6-25                     | 6-50                 | 6-32                          | 7-86                  | 122-9                 | 109-1        | 118-3      | 100-21                         | 112-5                | 986-6                                 | 477-2     | 107-7  | 135-8                             | 74-2    | 61-6                 | 163-2   | 131-1   | 205-7                |      |      |      |      |      |      |
| 15. Sept.   | 6-25                     | 6-50                 | 6-32                          | 7-83                  | 126-5                 | 107-4        | 120-2      | 100-06                         | 72-0                 | 948-4                                 | 475-5     | 106-8  | 133-0                             | 70-4    | 62-7                 | 160-6   | 127-0   | 205-0                |      |      |      |      |      |      |
| 30. "   | 6-31                     | 6-63                 | 6-32                          | 7-85                  | 126-7                 | 109-0        | 120-9      | 100-21                         | 81-0                 | 997-9                                 | 476-0     | 107-3  | 129-9                             | 66-2    | 63-9                 | 158-7   | 124-9   | 203-6                |      |      |      |      |      |      |
| 15. Okt.  | 6-31                     | 6-63                 | 6-32                          | 7-85                  | 134-3                 | 110-1        | 126-2      | 100-21                         | 46-7                 | 941-1                                 | 473-2     | 109-3  | 120-7                             | 61-1    | 59-6                 | 164-3   | 126-6   | 211-6                |      |      |      |      |      |      |
| 31. "   | 6-38                     | 6-67                 | 6-32                          | 7-86                  | 128-4                 | 109-0        | 122-3      | 100-21                         | 83-1                 | 982-1                                 | 473-4     | 110-7  | 127-4                             | 61-9    | 65-4                 | 165-8   | 129-8   | 213-5                |      |      |      |      |      |      |
| 15. Nov.  | 6-15                     | 6-75                 | 6-32                          | 7-86                  | 125-8                 | 108-5        | 120-0      | 100-21                         | 57-1                 | 949-8                                 | 467-9     | 111-0  | 139-2                             | 65-4    | 73-8                 | 166-8   | 131-9   | 212-9                |      |      |      |      |      |      |
| 30. "   | 6-15                     | 6-88                 | 6-32                          | 7-86                  | 122-8                 | 108-2        | 117-9      | 100-21                         | 70-6                 | 959-8                                 | 461-8     | 111-5  | 159-8                             | 70-3    | 89-5                 | 169-2   | 133-5   | 216-4                |      |      |      |      |      |      |
| 15. Dez.  | 6-19                     | 7-00                 | 6-32                          | 7-86                  | 120-8                 | 108-1        | 116-6      | 100-21                         | 76-7                 | 971-7                                 | 461-7     | 111-0  | 181-1                             | 75-3    | 105-8                | 170-1   | 133-6   | 218-5                |      |      |      |      |      |      |
| 31. "   | 6-31                     | 7-19                 | 6-32                          | 7-86                  | 121-7                 | 107-7        | 117-0      | 100-21                         | 131-7                | 1044-9                                | 463-6     | 111-3  | 207-0                             | 84-1    | 124-0                | 170-3   | 135-7   | 216-0                |      |      |      |      |      |      |
| <b>1928</b>   |                          |                      |                               |                       |                       |              |            |                                |                      |                                       |           |  |                                   |         |                      |   |         |                      |      |      |      |      |      |      |
| 15. Jänn.   | 5-88                     | 6-75                 | 6-32                          | 7-86                  | 122-9                 | 106-9        | 117-6      | 100-21                         | 98-8                 | 979-5                                 | 437-0     | 115-4  | 224-1                             | 87-3    | 136-8                | 167-8   | 133-4   | 213-4                |      |      |      |      |      |      |
| 31. "   | 5-75                     | 6-63                 | 6-32                          | 7-84                  | 121-7                 | 106-4        | 116-6      | 100-35                         | 104-8                | 967-3                                 | 421-7     | 115-1  | 230-8                             | 89-2    | 141-5                | 163-1   | 128-6   | 208-8                |      |      |      |      |      |      |
| 15. Febr.   | 5-75                     | 6-63                 | 6-32                          | 7-84                  | 117-4                 | 106-8        | 113-9      | 100-35                         | 75-1                 | 932-8                                 | 399-1     | 111-0  | 230-2                             | 87-6    | 132-6                | 161-6   | 124-7   | 210-4                |      |      |      |      |      |      |
| 29. "   | 5-75                     | 6-56                 | 6-32                          | 7-84                  | 113-6                 | 106-4        | 111-2      | 100-35                         | 93-5                 | 961-2                                 | 430-8     | 106-2  | 224-0                             | 85-3    | 138-7                | 157-3   | 121-4   | 204-9                |      |      |      |      |      |      |
| 15. März  | 5-75                     | 6-56                 | 6-32                          | 7-84                  | 114-0                 | 109-0        | 111-4      | 100-35                         | 93-5                 | 961-2                                 | 430-8     | 110-2  | 224-0                             | 81-8    | 138-7                | 157-3   | 120-7   | 204-9                |      |      |      |      |      |      |
| <sup>1)</sup> Zwischen die Angaben über die Anzahl der unterstützten Arbeitslosen am 30. September und am 15. Oktober 1927 fällt das Ausscheiden der Bezüher von Altersrenten. — <sup>2)</sup> Bei den von Saisonschwankungen bereinigten Indexziffern der Arbeitslosigkeit ist der Einfluß des Ausscheidens der Altersrenten beseitigt. <b>Saisonindexziffern:</b> |                          |                      |                               |                       |                       |              |            |                                |                      |                                       |           |  |                                   |         |                      |   |         |                      |      |      |      |      |      |      |
|   | Jänner                   | Februar              | März                          | April                 | Mai                   | Juni         | Juli       | August                         | Sept.                | Oktober                               | Nov.      | Dez.   |                                   |         |                      |   |         |                      |      |      |      |      |      |      |
|   | 15. 31.                  | 15. 28.              | 15. 31.                       | 15. 30.               | 15. 31.               | 15. 30.      | 15. 31.    | 15. 31.                        | 15. 30.              | 15. 31.                               | 15. 30.   | 15. 31.  | 15. 30.                           | 15. 31. | 15. 30.              | 15. 31.   | 15. 30. | 15. 31.              |      |      |      |      |      |      |
| Wien  | 1-14                     | 1-20                 | 1-22                          | 1-22                  | 1-18                  | 1-12         | 1-07       | 1-05                           | 1-00                 | 0-97                                  | 0-94      | 0-92   | 0-91                              | 0-92    | 0-92                 | 0-91  | 0-89    | 0-85                 | 0-85 | 0-86 | 0-88 | 0-93 | 0-99 | 1-08 |
| Österr. ohne Wien   | 1-46                     | 1-54                 | 1-59                          | 1-57                  | 1-47                  | 1-34         | 1-18       | 1-03                           | 0-92                 | 0-82                                  | 0-76      | 0-70   | 0-68                              | 0-65    | 0-65                 | 0-64  | 0-65    | 0-67                 | 0-70 | 0-75 | 0-83 | 0-98 | 1-12 | 1-31 |

übertroffen hat. Dabei ist noch hervorzuheben, daß in den letzten Monaten der Anteil der offenen Güterwagen in der Gesamtzahl der beladenen wesentlich gestiegen ist, während er gerade im Tiefpunkt der Depression im Sommer 1926 stark zurückging. Es scheint also — da die für die Güterwagengestellungen allein in Frage kommende inländische Kohle der Menge nach eine verhältnismäßig geringe Rolle spielt — namentlich der Verkehr in Massengütern, wie Baumaterialien, sowie in schweren Maschinen u. dgl. zugenommen zu haben, was gleichfalls als charakteristisches Symptom einer Konjunkturbelebung anzusehen wäre. Die stark von dem Durchfuhrverkehr abhängigen Ziffern über die zurückgelegten Nutzlastgütertonnenkilometer sowie die Einnahmen aus dem Güterverkehr sind dagegen in den letzten Monaten anhaltend zurückgegangen.

Aus dem weiteren Anhaltspunkt für die Entwicklung der Umsätze, den Umsatzziffern der Giro-Institute, ergibt sich ein recht günstiges

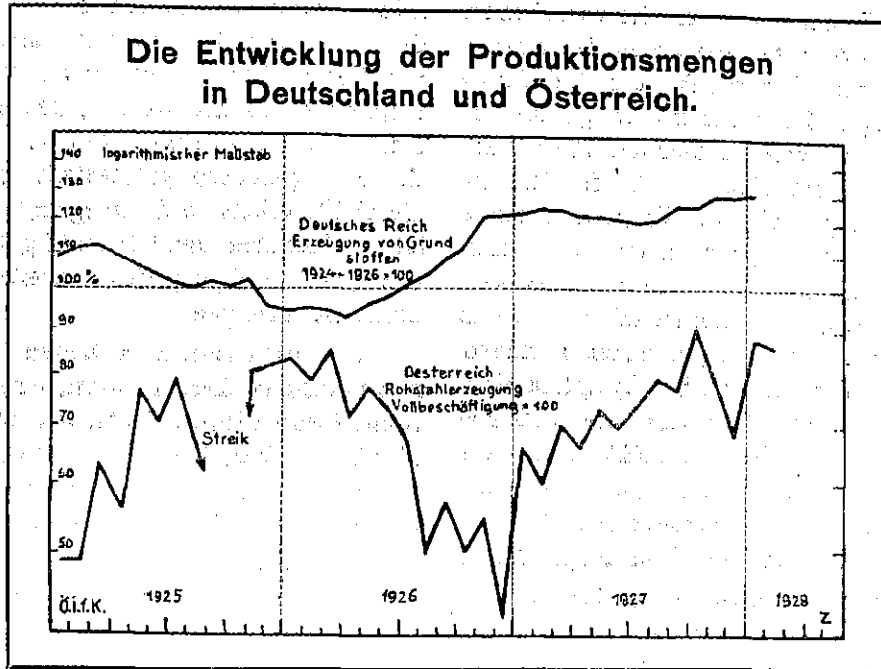
Bild. Soweit sie nämlich nicht, wie die Umsätze des Giro- und Kassenvereins und zum Teil auch der Nationalbank, vorwiegend von der Börsentätigkeit beeinflusst werden, sondern wie die Umsätze des Saldierungs-Vereins und namentlich der Postsparkasse größtenteils den allgemeinen Geschäftsverkehr widerspiegeln, zeigen sie in den letzten Monaten verhältnismäßig hohe Ziffern, die eine Beschleunigung des bisherigen Tempos der Zunahme anzeigen.

Die Insolvenzen haben im Februar, wie gewöhnlich in diesem Monat, einen Höhepunkt erreicht, bleiben jedoch hinter der Ziffer vom gleichen Monat des Vorjahres noch beträchtlich zurück.

Für die Beurteilung der Entwicklungschancen erhält die Lage im Deutschen Reich und die Frage der Abhängigkeit der österreichischen Wirtschaft vom Wirtschaftsgang in Deutschland immer größere Bedeutung. Einen interessanten Einblick in die hier bestehenden Zusammenhänge bildet die Gegen-

| Zeit        | Geldsätze                                  |                     |                          | Wiener Börse                        |              |             |                                     |                     |   | Neuerfindungen und Kapitalserhöhungen von A.-G. Sparanlagen (Stand zu Anfang des Monats) | Kurs des Schilling in New York | Nationalbank      |                 |                      |                                      | Preisindexziffern <sup>3)</sup> |               |  |             |                |                 |             |                  |
|-------------|--|---------------------|--------------------------|-------------------------------------|--------------|-------------|-------------------------------------|---------------------|---|--|--------------------------------|-------------------|-----------------|----------------------|--------------------------------------|---------------------------------|---------------|--|-------------|----------------|-----------------|-------------|------------------|
|             | Privateskompte                             | ErsteKommerspapiere | Reportgeld <sup>1)</sup> | Aktienindex                         |              |             | Umsätze                             |                     |   |  |                                | am 15. jedes Mts. | in % d. Parität | Eskompteportefeuille | Notenumlauf u. Giroverbindlichkeiten | Barschatz                       | Gesamtdeckung | Großhandel   |             |                |                 |             |                  |
|             |  |                     |                          | 21 Industriek Aktien                | 4 Bankaktien | Gesamtindex | Geldumsätze aus dem Effektenverkehr | Arrangierte Umsätze | Vom W. Giro- und Kassenverein angeführte Umsatzerlöse |  |                                |                   |                 |                      |                                      |                                 |               | Gesamttrag der Effektenumsatzerlöse                                | Gesamtindex | Nahrungsmittel | Industriestoffe | Kleinhandel |                  |
|             | Durchschnittliche Sätze um die Monatsmitte |                     |                          | Monatsmitte Durchschnitt 1926 = 100 |              |             | % <sup>2)</sup>                     |                     |   |  |                                | 1000 S            |                 | Millionen Schilling  |                                      | am 15. jedes Monats             |               | auf Grund d. Preisaufsch. des 1. Halbj. 1914 in Gold <sup>5)</sup> |             |                |                 |             | des B. A. f. St. |
|             | % p. a.                                    |                     |                          | %                                   |              |             | %                                   |                     |   |  |                                | %                 |                 | %                    |                                      | %                               |               | %  |             | %              |                 |             |                  |
| 1           | 2  | 3                   | 4                        | 5                                   | 6            | 7           | 8                                   | 9                   | 10  | 11   | 12                             | 13                | 14              | 15                   | 16                                   | 17                              | 18            | 19   | 20          | 21             | 22              |             |                  |
| <b>1926</b> |  |                     |                          |                                     |              |             |                                     |                     |   |  |                                |                   |                 |                      |                                      |                                 |               |  |             |                |                 |             |                  |
| Jänner      | 8-00                                       | 8-75                | 10-5                     | 90-1                                | 93-4         | 91-3        | 30-6                                | 42-9                | 33-6  | 163  | 0-0                            | —                 | 99-46           | 140-3                | 855-5                                | 482-2                           | 61-3          | 106-5  | 122         | 113            | 143             | 20.069      |                  |
| Febr.       | 7-25                                       | 8-25                | 9-5                      | 95-9                                | 104-0        | 98-6        | 59-7                                | 87-4                | 76-4  | 176  | 1-0                            | —                 | 99-46           | 104-7                | 808-3                                | 479-6                           | 63-7          | 102-5  | 120         | 109            | 142             | 19.863      |                  |
| März        | 7-25                                       | 8-05                | 8-8                      | 87-9                                | 100-1        | 92-0        | 78-8                                | 81-6                | 31-8  | 243  | 0-4                            | —                 | 99-46           | 85-0                 | 812-0                                | 503-3                           | 66-4          | 98-2   | 119         | 108            | 142             | 19.638      |                  |
| April       | 6-75                                       | 7-75                | 8-3                      | 94-2                                | 102-0        | 96-8        | 58-0                                | 69-2                | 28-2  | 185  | 0-0                            | —                 | 99-46           | 79-1                 | 824-4                                | 500-7                           | 68-0          | 95-5   | 119         | 110            | 137             | 19.789      |                  |
| Mai         | 6-38                                       | 7-50                | 8-5                      | 88-5                                | 98-2         | 91-1        | 59-5                                | 75-4                | 27-6  | 133  | 0-0                            | —                 | 100-21          | 74-7                 | 828-2                                | 508-1                           | 68-6          | 95-5   | 118         | 110            | 136             | 19.811      |                  |
| Juni        | 6-25                                       | 7-63                | 8-0                      | 90-6                                | 93-2         | 91-4        | 70-6                                | 97-7                | 27-6  | 109  | 0-0                            | —                 | 100-21          | 71-1                 | 831-4                                | 498-2                           | 69-2          | 95-8   | 124         | 118            | 135             | 19.936      |                  |
| Juli        | 6-00                                       | 7-06                | 8-0                      | 100-2                               | 99-1         | 99-9        | 83-3                                | 105-9               | 41-5  | 144  | 0-6                            | —                 | 100-21          | 79-5                 | 901-7                                | 533-4                           | 70-8          | 97-3   | 126         | 121            | 138             | 19.854      |                  |
| Aug.        | 5-88                                       | 7-63                | 7-9                      | 101-5                               | 98-7         | 100-6       | 80-0                                | 135-4               | 66-2  | 182  | 16-2                           | —                 | 100-21          | 69-7                 | 898-5                                | 527-1                           | 71-9          | 100-7  | 126         | 120            | 138             | 19.996      |                  |
| Sept.       | 5-88                                       | 6-56                | 7-6                      | 113-8                               | 107-2        | 111-6       | 120-3                               | 95-0                | 58-0  | 241  | 2-3                            | —                 | 100-35          | 62-2                 | 900-0                                | 526-0                           | 72-8          | 102-5  | 123         | 115            | 141             | 19.892      |                  |
| Okt.        | 6-13                                       | 6-75                | 7-8                      | 108-5                               | 104-4        | 107-2       | 113-6                               | 91-2                | 58-1  | 247  | 1-5                            | —                 | 100-35          | 86-5                 | 900-2                                | 524-3                           | 73-1          | 103-1  | 125         | 117            | 143             | 19.674      |                  |
| Nov.        | 6-25                                       | 7-00                | 8-3                      | 105-7                               | 101-9        | 104-5       | 108-2                               | 94-3                | 60-3  | 275  | 2-0                            | —                 | 100-16          | 78-1                 | 995-1                                | 524-8                           | 73-7          | 102-3  | 128         | 122            | 143             | 19.749      |                  |
| Dez.        | 6-47                                       | 6-63                | 8-0                      | 102-1                               | 98-2         | 100-8       | 89-6                                | 78-1                | 47-7  | 243  | 4-1                            | —                 | 100-16          | 95-1                 | 939-3                                | 529-8                           | 71-2          | 100-5  | 127         | 120            | 142             | 19.818      |                  |
| <b>1927</b> |  |                     |                          |                                     |              |             |                                     |                     |   |  |                                |                   |                 |                      |                                      |                                 |               |  |             |                |                 |             |                  |
| Jänner      | 5-75                                       | 7-25                | 7-5                      | 123-6                               | 120-2        | 122-5       | 153-5                               | 149-9               | 136-3   | 191  | 0-4                            | 840-2             | 100-16          | 73-3                 | 922-0                                | 531-8                           | 72-3          | 101-6  | 130         | 123            | 144             | 19.785      |                  |
| Febr.       | 4-75                                       | 6-00                | 6-9                      | 126-2                               | 118-8        | 123-7       | 138-6                               | 76-5                | 63-7  | 484  | 4-4                            | 888-0             | 100-16          | 48-8                 | 890-5                                | 520-4                           | 74-0          | 102-5  | 130         | 124            | 143             | 19.650      |                  |
| März        | 4-88                                       | 6-00                | 6-8                      | 123-8                               | 121-5        | 123-0       | 96-9                                | 74-1                | 61-2  | 289  | 0-9                            | 911-2             | 100-16          | 43-7                 | 881-4                                | 509-2                           | 74-3          | 106-6  | 133         | 128            | 144             | 19.586      |                  |
| April       | 5-75                                       | 6-07                | 6-8                      | 129-6                               | 122-4        | 127-2       | 123-2                               | 118-7               | 155-3   | 299  | 21-9                           | 918-0             | 100-00          | 85-9                 | 901-9                                | 489-5                           | 70-6          | 103-4  | 135         | 130            | 144             | 19.562      |                  |
| Mai         | 5-38                                       | 6-25                | 7-0                      | 132-6                               | 125-0        | 130-1       | 211-7                               | 107-6               | 118-3   | 495  | 0-4                            | 907-4             | 100-06          | 88-4                 | 904-5                                | 472-4                           | 70-5          | 103-1  | 137         | 134            | 143             | 19.659      |                  |
| Juni        | 5-38                                       | 6-25                | 7-13                     | 121-1                               | 112-9        | 118-4       | 86-2                                | 39-0                | 44-8  | 392  | 12-1                           | 934-9             | 100-00          | 84-2                 | 908-2                                | 468-7                           | 70-1          | 105-0  | 142         | 141            | 143             | 19.880      |                  |
| Juli        | 5-75                                       | 6-63                | 7-38                     | 117-3                               | 109-5        | 113-7       | 93-2                                | 35-3                | 43-2  | 185  | 19-4                           | 948-3             | 100-00          | 97-1                 | 940-3                                | 473-0                           | 70-8          | 105-8  | 140         | 138            | 143             | 20.024      |                  |
| Aug.        | 6-44                                       | 6-75                | 7-75                     | 121-6                               | 108-4        | 117-2       | 70-0                                | 21-7                | 37-1  | 195  | 7-6                            | 949-1             | 100-00          | 113-3                | 964-6                                | 470-7                           | 70-7          | 105-8  | 133         | 127            | 145             | 19.887      |                  |
| Sept.       | 6-25                                       | 6-50                | 7-50                     | 126-5                               | 107-4        | 120-2       | 86-6                                | 31-0                | 57-0  | 148  | 0-8                            | 958-7             | 100-06          | 72-0                 | 948-4                                | 475-5                           | 73-8          | 106-8  | 130         | 122            | 148             | 20.112      |                  |
| Okt.        | 6-31                                       | 6-63                | 7-44                     | 134-3                               | 110-1        | 126-2       | 117-0                               | 54-4                | 87-9  | 213  | 0-6                            | 972-3             | 100-21          | 46-7                 | 941-1                                | 473-2                           | 76-3          | 109-3  | 129         | 121            | 148             | 20.307      |                  |
| Nov.        | 6-13                                       | 6-75                | 7-44                     | 125-9                               | 108-5        | 120-1       | 86-5                                | 29-0                | 44-7  | 284  | 23-0                           | 993-2             | 100-21          | 57-1                 | 949-8                                | 467-9                           | 75-3          | 111-0  | 127         | 117            | 149             | 20.357      |                  |
| Dez.        | 6-19                                       | 7-00                | 7-25                     | 120-8                               | 108-1        | 116-6       | 60-4                                | 34-1                | 43-4  | —  | 19-9                           | 1014-1            | 100-21          | 70-8                 | 971-7                                | 461-7                           | 74-1          | 111-0  | 127         | 118            | 149             | 20.377      |                  |
| <b>1928</b> |  |                     |                          |                                     |              |             |                                     |                     |   |  |                                |                   |                 |                      |                                      |                                 |               |  |             |                |                 |             |                  |
| Jänner      | 5-88                                       | 6-75                | 7-13                     | 122-9                               | 106-9        | 117-6       | 66-7                                | 36-0                | 43-2  | —  | 4-7                            | 1033-6            | 100-35          | 98-8                 | 979-5                                | 437-0                           | 71-0          | 115-4  | 129         | 118            | 147             | 20.395      |                  |
| Febr.       | 5-75                                       | 6-63                | 7-00                     | 117-4                               | 106-8        | 113-9       | 74-8                                | 47-2                | 39-3  | —  | —                              | 1081-2            | —               | 75-1                 | 932-8                                | 399-1                           | —             | 111-0  | 128         | 120            | 147             | 20.395      |                  |

<sup>1)</sup> Die angegebenen Durchschnittssätze für die Monatsmitte gelten im Jahre 1926 für Wochengeld; seit Jänner 1927 für Monatsgeld. — <sup>2)</sup> Die Basis für die in Kolonne 6 und 7 gegebenen Prozentwerte bildet ein willkürlich gewählter Durchschnittswert. — <sup>3)</sup> Die angegebenen Preisindexziffern gründen sich auf die jeweils in der Mitte des Monats bestehenden Preise. — <sup>4)</sup> Die Indexziffer der reagiblen Warenpreise ist ein ungewogenes arithmetisches Mittel der Wiener Preise von Stabeisen, Blei, Zink, Schafwolle, Kernschrot, Leinengarn, Hanfgarn, Ochsenhäuten, Kalbfellen, Rindstalg und Leinöl. — <sup>5)</sup> Ab Februar 1928 auf teilweise geänderter Grundlage berechnet.



| Arbeitsfläche in der Metallindustrie<br>Jänner 1923 = 100 | Giroumsätze          |               |                          |                               | Außenhandel |                             |                             |                          |           |             |                             |   | Güterverkehr der Bundesbahnen            |              |                |                                    |                        |                              |  |                     |  |         | Zeit |
|---|----------------------|---------------|--------------------------|-------------------------------|-------------|-----------------------------|-----------------------------|--------------------------|-----------|-------------|-----------------------------|---|--|--------------|----------------|------------------------------------|------------------------|------------------------------|--|---------------------|--|---------|------|
|   | Österr. Nationalbank | Postsparkasse | Wiener Saldierungsverein | Wiener Giro- und Kassenverein | Einfuhr     |                             |                             |                          | Ausfuhr   |             |                             |   | Gestellung von Güterwagen pro Arbeitstag |              |                |                                    | Anzahl der             |                              | Einnahmen aus dem Güterverkehr <sup>f)</sup> |                     |  |         |      |
|   |                      |               |                          |                               | Insgesamt   | davon                       |                             |                          | Insgesamt | davon       |                             |   | Gesamtzahl                               | Offene Wagen | Gedeckte Wagen | Schemelwagen                       | ins Ausland geleiteten | aus dem Ausland eingeführten |  |                     |  |         |      |
|   |                      |               |                          |                               |             | Nahrungsmittel und Getränke | Rohstoffe und Halbfabrikate | Mineralische Brennstoffe |           | Fertigwaren | Rohstoffe und Halbfabrikate | Fertigwaren                             |  |              |                |                                    |                        |                              |  | Tatsächliche Anzahl | Von Saisonschwankungen bereinigt <sup>b)</sup> | Mill. S |      |
| Millionen Schilling                                       |                      |               |                          | Millionen Schilling           |             |                             |                             |                          |           |             |                             | Millionen Nutzlastgüter-Tonnenkilometer |  |              |                | beladenen Güterwagen <sup>d)</sup> |                        | Mill. S                      |  |                     |  |         |      |
| 23  | 24                   | 25            | 26                       | 27                            | 28          | 29                          | 30                          | 31                       | 32        | 33          | 34                          | 35                                      | 35                                       | 37           | 38             | 39                                 | 40                     | 41                           | 42   | 43                  | 44   |         |      |
| 177   | 3189-1               | 1450-9        | 188-8                    | 1530-1                        | 224-3       | 58-9                        | 56-4                        | 22-1                     | 68-5      | 108-4       | 23-8                        | 79-0                                    | 298-9                                    | 5098         | 113-8          | 2500                               | 2553                   | 45                           | —  | —                   | 25-8   |         |      |
| 179   | 2945-8               | 1312-3        | 189-1                    | 1876-6                        | 217-5       | 54-9                        | 50-7                        | 17-8                     | 78-7      | 130-7       | 28-0                        | 98-2                                    | 293-9                                    | 5188         | 113-6          | 2942                               | 2644                   | 52                           | —  | —                   | 25-5   |         |      |
| 179   | 3317-6               | 1557-6        | 235-4                    | 2205-0                        | 239-1       | 57-0                        | 64-5                        | 16-4                     | 76-1      | 155-0       | 34-4                        | 116-2                                   | 300-0                                    | 5425         | 115-5          | 2585                               | 2787                   | 52                           | —  | —                   | 28-0   |         |      |
| 179   | 3453-0               | 1412-5        | 197-2                    | 2344-5                        | 217-7       | 59-6                        | 47-5                        | 13-6                     | 78-6      | 137-6       | 31-8                        | 100-9                                   | 289-3                                    | 5575         | 115-7          | 2626                               | 2895                   | 54                           | —  | —                   | 25-1   |         |      |
| 181   | 3074-1               | 1373-5        | 189-5                    | 2113-8                        | 213-1       | 58-7                        | 43-7                        | 13-1                     | 66-4      | 134-7       | 33-2                        | 95-1                                    | 309-9                                    | 5708         | 114-0          | 2373                               | 2976                   | 59                           | —  | —                   | 26-0   |         |      |
| 183   | 3465-3               | 1392-9        | 214-7                    | 2472-0                        | 224-3       | 62-1                        | 40-7                        | 16-4                     | 74-8      | 143-2       | 30-6                        | 104-8                                   | 327-4                                    | 5575         | 112-2          | 2640                               | 2878                   | 57                           | —  | —                   | 26-6   |         |      |
| 187   | 3943-8               | 1563-9        | 215-7                    | 2540-2                        | 208-0       | 66-0                        | 40-6                        | 13-2                     | 63-3      | 134-6       | 27-2                        | 100-7                                   | 303-7                                    | 5226         | 110-8          | 2422                               | 2755                   | 49                           | —  | —                   | 28-1   |         |      |
| 183   | 3136-1               | 1422-3        | 176-5                    | 2130-8                        | 255-5       | 69-2                        | 46-9                        | 15-2                     | 72-0      | 137-0       | 26-7                        | 104-2                                   | 317-6                                    | 5004         | 106-9          | 2155                               | 2801                   | 48                           | —  | —                   | 29-9   |         |      |
| 183   | 3632-9               | 1448-9        | 161-3                    | 2772-2                        | 225-8       | 67-0                        | 39-1                        | 14-1                     | 76-1      | 156-7       | 31-9                        | 110-8                                   | 304-0                                    | 5271         | 111-6          | 2311                               | 2901                   | 58                           | —  | —                   | 29-0   |         |      |
| 181   | 3552-8               | 1494-0        | 189-6                    | 2609-2                        | 255-6       | 79-4                        | 43-1                        | 18-7                     | 85-8      | 154-2       | 32-5                        | 109-2                                   | 381-0                                    | 5979         | 110-7          | 2776                               | 3157                   | 46                           | —  | —                   | 32-2   |         |      |
| 183   | 3410-8               | 1504-5        | 190-5                    | 2627-1                        | 261-9       | 76-4                        | 47-1                        | 19-6                     | 86-2      | 153-9       | 33-6                        | 108-7                                   | 387-9                                    | 6167         | 112-6          | 2897                               | 3225                   | 49                           | —  | —                   | 33-7   |         |      |
| 183   | 4042-3               | 1655-4        | 212-1                    | 3212-2                        | 271-5       | 68-3                        | 51-2                        | 25-0                     | 95-9      | 167-4       | 36-0                        | 120-1                                   | 426-0                                    | 5096         | 105-4          | 2356                               | 2699                   | 37                           | —  | —                   | 34-0   |         |      |
| 183   | 3311-0               | 1506-4        | 249-1                    | 2320-4                        | 202-1       | 45-3                        | 46-8                        | 28-0                     | 59-9      | 135-8       | 29-6                        | 95-1                                    | 356-8                                    | 5244         | 117-1          | 2359                               | 2828                   | 56                           | 18.394                                       | 57.628              | 28-5   |         |      |
| 183   | 3074-2               | 1419-1        | 258-7                    | 2254-5                        | 231-0       | 55-1                        | 50-2                        | 17-9                     | 77-5      | 144-7       | 33-2                        | 102-8                                   | 317-2                                    | 5344         | 117-0          | 2487                               | 2785                   | 72                           | 19.133                                       | 39.429              | 27-1   |         |      |
| 185   | 3978-8               | 1616-5        | 275-6                    | 3108-8                        | 240-4       | 58-1                        | 57-9                        | 15-1                     | 85-5      | 174-0       | 40-1                        | 123-8                                   | 359-6                                    | 5532         | 117-7          | 2509                               | 2857                   | 66                           | 22.526                                       | 42.604              | 31-1   |         |      |
| 187   | 3716-8               | 1532-0        | 198-1                    | 2516-7                        | 271-4       | 65-2                        | 56-8                        | 14-1                     | 110-1     | 173-4       | 38-1                        | 126-0                                   | 327-4                                    | 5687         | 117-6          | 2545                               | 3052                   | 70                           | 21.715                                       | 37.816              | 28-7   |         |      |
| 189   | 3480-9               | 1572-3        | 236-5                    | 2860-2                        | 207-6       | 55-1                        | 45-3                        | 14-2                     | 67-1      | 137-2       | 33-7                        | 96-3                                    | 380-0                                    | 6032         | 120-5          | 2799                               | 2947                   | 85                           | 23.378                                       | 40.646              | 29-7   |         |      |
| 197   | 3733-8               | 1499-0        | 233-9                    | 2769-0                        | 234-6       | 66-6                        | 55-1                        | 14-4                     | 81-4      | 169-0       | 42-4                        | 118-3                                   | 382-0                                    | 5713         | 114-9          | 3015                               | 2624                   | 73                           | 20.946                                       | 40.369              | 28-7   |         |      |
| 199   | 3763-0               | 1576-1        | 246-7                    | 2953-0                        | 231-9       | 64-2                        | 53-6                        | 16-4                     | 73-8      | 146-4       | 36-8                        | 103-3                                   | 329-4                                    | 5500         | 116-6          | 2550                               | 2855                   | 74                           | 21.260                                       | 42.769              | 28-7   |         |      |
| 199   | 3561-2               | 1628-9        | 257-2                    | 2842-3                        | 282-7       | 61-6                        | 50-8                        | 19-5                     | 87-7      | 169-4       | 37-5                        | 124-3                                   | 364-3                                    | 6101         | 130-4          | 2809                               | 3220                   | 71                           | 22.219                                       | 50.057              | 31-8   |         |      |
| 197   | 3709-0               | 1588-1        | 299-8                    | 2899-0                        | 284-3       | 71-5                        | 48-2                        | 21-1                     | 106-1     | 204-4       | 40-1                        | 144-4                                   | 367-2                                    | 6203         | 131-3          | 2869                               | 3270                   | 62                           | 23.291                                       | 52.874              | 30-9   |         |      |
| 197   | 3579-7               | 1656-3        | 268-5                    | 2852-3                        | 309-4       | 79-5                        | 55-0                        | 23-9                     | 116-3     | 202-9       | 39-9                        | 151-1                                   | 390-5                                    | 6863         | 127-1          | 3429                               | 3370                   | 64                           | 24.729                                       | 57.018              | 34-4   |         |      |
| 199   | 3574-0               | 1747-5        | 267-6                    | 2642-4                        | 311-1       | 86-4                        | 57-9                        | 19-8                     | 114-7     | 194-4       | 40-3                        | 138-3                                   | 353-6                                    | 7188         | 131-3          | 3500                               | 3614                   | 73                           | 23.309                                       | 49.901              | 32-6   |         |      |
| 199   | 3903-7               | 1874-3        | 294-2                    | 2981-9                        | 324-4       | 78-8                        | 73-9                        | 20-9                     | 124-2     | 200-1       | 43-4                        | 144-9                                   | 342-4                                    | 6008         | 124-3          | 2884                               | 3047                   | 76                           | 24.081                                       | 49.609              | 30-7   |         |      |
|   | 3141-6               | 1804-3        | 286-7                    | 2365-9                        | 244-8       | 57-2                        | 46-4                        | 21-4                     | 91-3      | 146-3       | 35-0                        | 104-2                                   |  | 5880         | 131-4          | 2818                               | 2984                   | 75                           | 22.762                                       | 50.256              | 29-7   |         |      |
|   | 3452-6               | 1694-1        |                          | 2418-4                        |             |                             |                             |                          |           |             |                             |   |  |              |                |                                    |                        |                              | 25.937                                       | 45-150              |  |         |      |

<sup>b)</sup> Saisonindexziffern: Jänner: 0-92, Februar: 0-94, März: 0-97, April: 0-99, Mai: 1-03, Juni: 1-02, Juli: 0-97, August: 0-96, September: 0-97, Oktober: 1-11, November: 1-12, Dezember: 0-99. — <sup>c)</sup> Unter Ausschluß des Durchfuhrverkehrs. — <sup>d)</sup> Vorläufige Ziffern.

überstellung der Entwicklung der sogenannten Grundstoffindustrie (Steinkohle, Braunkohle, Röhreisen, Rohblöcke, Walzwerkerzeugnisse, Kali und Zement) in Deutschland, wie sie durch die diesbezüglichen Indexziffern des Berliner Institutes für Konjunkturforschung dargestellt wird, mit der Bewegung der wegen des Fehlens einer solchen Indexziffer für Österreich an deren Stelle verwendeten Kurve der österreichischen Rohstahlproduktion. Vor allem zeigt sich dabei, daß keineswegs eine völlige Parallelität der Entwicklung besteht, sondern im Jahr 1925 die verhältnismäßig günstige Beschäftigung der österreichischen Stahlindustrie noch anhält, als in Deutschland bereits ein starker Rückgang eingetreten war und umgekehrt die Aufwärtsbewegung der österreichischen Stahlproduktion Ende 1926 erst einsetzte, als in Deutschland schon ein hoher Stand erreicht war, der nicht mehr weit überschritten wurde. Wenn auch in dem ersten Zeit-

punkt die verhältnismäßig lange Dauer der günstigen Beschäftigung der österreichischen Stahlindustrie durch die Aufarbeitung der infolge des vorausgegangenen Streiks unausgeführten Aufträge zu erklären sein mag, und daher nicht zu dem Schluß berechtigt, daß auch in Zukunft damit gerechnet werden könnte, daß in Österreich die günstige Beschäftigung länger anhält als in Deutschland, ist der späte Beginn des Aufstieges im Jahre 1926 auffällig. Es scheint, als ob die Bewegung beider Kurven die vielfach vertretene Ansicht bestätigen würde, daß sich eine günstige Konjunktur Deutschlands erst dann auf Österreich auswirkt, wenn die deutsche Industrie voll beschäftigt ist. Dies würde zur Folge haben, daß sich ein Nachlassen der Beschäftigung in Deutschland noch viel stärker auf die österreichische Industrie auswirken müßte. Ganz abgesehen davon, daß uns die Konjunkturlage in Deutschland keineswegs so bedrohlich

| Zeit        | Produktion  |            |          |  |          |                        |   |              |         |           |             |       |                       |  |                                  | Kleinhandelsumsätze                              |                                   |                                  |                         |                   | Insolvenzen <sup>11)</sup> |    | Mitgliederstand der Wiener Krankenkassen |
|-------------|-------------|------------|----------|--|----------|------------------------|---|--------------|---------|-----------|-------------|-------|-----------------------|--|----------------------------------|--|-----------------------------------|----------------------------------|-------------------------|-------------------|----------------------------|----|--|
|             | Steinkohle  | Braunkohle | Eisenerz | Röhreisen                                | Rohstahl | Walzware <sup>1)</sup> | Offene Bestellungen in der Eisenindustrie | Baumwollgarn | Papier  | Zellulose | Holzschnitz | Pappe | Absatz von Schuhwaren |  | Eingang von Pünzierungsgebühren  |  | Einnahmen aus dem Tabakversteuern | Gerichtliche Ausgleichsverfahren | Konkurse <sup>12)</sup> |                   |                            |    |  |
|             | 1000 Tonnen |            |          | in % der Vollbeschäftigung <sup>2)</sup> |          |                        |   |              | Waggons |           |             |       | Tatsächliche Bewegung | Von Saisonschwankungen bereinigt <sup>3)</sup> | Durchschnitt pro Woche in 1000 S | Von Saisonschwankungen bereinigt 1924-1927 = 100 |                                   |                                  |                         | 1924/25 = 100     | 1927/28 = 100              |    |  |
|             | 45          | 46         | 47       | 48                                       | 49       | 50                     | 51  | 52           | 53      | 54        | 55          | 56    |                       |  |                                  |  | 57                                | 58                               | 59                      |                   |                            | 60 |  |
| <b>1926</b> |             |            |          |  |          |                        |   |              |         |           |             |       |                       |  |                                  |  |                                   |                                  |                         |                   |                            |    |  |
| Jänner      | 14.6        | 277.1      | 98.3     | 69.55                                    | 83.39    | 79.76                  | 65.8                                      | 81.4         | 1708    | 1488      | 755         | 411   | 424                   | 71.9   | 111.5                            | 7577   | 106                               | 100.4                            | 180                     | 33                | 540.413                    |    |  |
| Febr.       | 12.7        | 249.2      | 117.5    | 67.85                                    | 78.45    | 83.14                  | 53.5                                      | 84.6         | 1611    | 1433      | 750         | 381   | 463                   | 81.7   | 130.3                            | 6836   | 102                               | 94.6                             | 233                     | 49                | 540.595                    |    |  |
| März        | 13.5        | 251.7      | 104.3    | 63.56                                    | 85.26    | 93.52                  | 46.0                                      | 79.2         | 1754    | 1629      | 863         | 453   | 557                   | 122.3  | 134.0                            | 6878   | 104                               | 106.2                            | 234                     | 59                | 548.001                    |    |  |
| April       | 13.4        | 219.6      | 97.6     | 46.01                                    | 71.21    | 64.88                  | 47.4                                      | 75.4         | 1681    | 1442      | 877         | 461   | 494                   | 156.7  | 121.0                            | 6226   | 101                               | 108.9                            | 286                     | 67                | 557.982                    |    |  |
| Mai         | 14.9        | 215.7      | 98.6     | 53.41                                    | 77.02    | 74.41                  | 46.4                                      | 66.9         | 1597    | 1505      | 872         | 464   | 535                   | 134.0  | 102.7                            | 6231   | 100                               | 112.0                            | 234                     | 53                | 558.239                    |    |  |
| Juni        | 12.1        | 212.4      | 92.8     | 43.68                                    | 73.13    | 79.55                  | 43.1                                      | 61.5         | 1613    | 1621      | 876         | 543   | 510                   | 109.2  | 102.7                            | 5358   | 94                                | 110.0                            | 197                     | 54                | 552.795                    |    |  |
| Juli        | 6.9         | 231.8      | 79.0     | 42.45                                    | 67.86    | 62.69                  | 39.0                                      | 72.1         | 1669    | 1565      | 867         | 486   | 526                   | 135.3  | 131.5                            | 5110   | 100                               | 123.3                            | 244                     | 62                | 545.661                    |    |  |
| Aug.        | 11.9        | 221.9      | 83.5     | 40.65                                    | 50.06    | 57.91                  | 37.3                                      | 57.0         | 1576    | 1522      | 863         | 509   | 488                   | 88.6   | 116.3                            | 5430   | 105                               | 108.7                            | 220                     | 49                | 548.938                    |    |  |
| Sept.       | 12.8        | 242.8      | 80.4     | 43.97                                    | 57.46    | 55.78                  | 38.9                                      | 60.1         | 1876    | 1534      | 744         | 492   | 438                   | 97.0   | 116.0                            | 6426   | 97                                | 119.9                            | 163                     | 42                | 558.567                    |    |  |
| Okt.        | 13.5        | 266.3      | 77.0     | 41.56                                    | 50.52    | 49.24                  | 31.3                                      | 64.8         | 1665    | 1558      | 712         | 375   | 336                   | 113.2  | 119.5                            | 8001   | 103                               | 108.7                            | 251                     | 68                | 562.408                    |    |  |
| Nov.        | 15.6        | 284.1      | 73.3     | 46.93                                    | 55.19    | 56.61                  | 38.7                                      | 75.9         | 1612    | 1482      | 695         | 367   | 318                   | 85.0   | 94.0                             | 9553   | 100                               | 107.6                            | 185                     | 39                | 553.753                    |    |  |
| Dez.        | 15.4        | 294.0      | 73.2     | 53.76                                    | 42.48    | 49.09                  | 45.3                                      | 75.3         | 1615    | 1587      | 721         | 423   | 354                   | 202.5  | 121.0                            | 11.977   | 103                               | 128.2                            | 186                     | 59                | 531.711                    |    |  |
| <b>1927</b> |             |            |          |  |          |                        |   |              |         |           |             |       |                       |  |                                  |  |                                   |                                  |                         |                   |                            |    |  |
| Jänner      | 13.5        | 265.0      | 81.6     | 55.38                                    | 66.54    | 65.10                  | 53.9                                      | 75.3         | 1630    | 1586      | 802         | 439   | 369                   | 72.2   | 112.0                            | 7612   | 106                               | 95.5                             | 281                     | 15 <sup>13)</sup> | 525.509                    |    |  |
| Febr.       | 12.9        | 253.6      | 95.7     | 55.28                                    | 60.55    | 69.60                  | 63.4                                      | 78.9         | 1575    | 1439      | 611         | 326   | 373                   | 67.2   | 107.2                            | 7379   | 110                               | 96.1                             | 263                     | 15                | 522.272                    |    |  |
| März        | 14.4        | 269.3      | 114.8    | 63.51                                    | 70.97    | 80.83                  | 76.5                                      | 81.5         | 1777    | 1684      | 805         | 420   | 478                   | 107.1  | 117.4                            | 7313   | 111                               | 112.6                            | 245                     | 19                | 536.023                    |    |  |
| April       | 12.3        | 225.5      | 116.9    | 70.17                                    | 66.30    | 63.68                  | 70.7                                      | 85.5         | 1712    | 1625      | 825         | 474   | 468                   | 164.8  | 127.3                            | 7230   | 117                               | 109.6                            | 294                     | 22                | 542.385                    |    |  |
| Mai         | 12.6        | 240.2      | 140.9    | 66.36                                    | 73.01    | 89.72                  | 65.6                                      | 84.5         | 1748    | 1681      | 819         | 552   | 489                   | 151.8  | 116.3                            | 7551   | 121                               | 111.9                            | 225                     | 13                | 533.235                    |    |  |
| Juni        | 12.7        | 212.3      | 138.6    | 68.88                                    | 70.74    | 76.58                  | 61.1                                      | 82.2         | 1726    | 1490      | 833         | 568   | 518                   | 151.9  | 142.3                            | 5377   | 103                               | 120.3                            | 201                     | 13                | 540.247                    |    |  |
| Juli        | 13.6        | 226.9      | 137.8    | 63.49                                    | 74.59    | 68.99                  | 65.7                                      | 87.2         | 1750    | 1544      | 822         | 491   | 540                   | 126.5  | 123.0                            | 5637   | 110                               | 118.7                            | 234                     | 42                | 553.250                    |    |  |
| Aug.        | 14.6        | 255.8      | 151.2    | 68.42                                    | 79.65    | 88.71                  | 69.8                                      | 90.4         | 1852    | 1621      | 815         | 519   | 529                   | 89.5   | 117.4                            | 6157   | 119                               | 123.4                            | 147                     | 11                | 557.242                    |    |  |
| Sept.       | 15.4        | 261.9      | 153.6    | 71.53                                    | 77.41    | 85.28                  | 59.4                                      | 85.2         | 1793    | 1651      | 826         | 506   | 371                   | 100.6  | 120.3                            | 8496   | 128                               | 118.8                            | 176                     | 10                | 570.354                    |    |  |
| Okt.        | 17.5        | 286.4      | 159.6    | 73.08                                    | 90.50    | 91.21                  | 47.8                                      | 84.7         | 1874    | 1707      | 816         | 500   | 263                   | 118.9  | 125.5                            | 9854   | 126                               | 109.7                            | 195                     | 27                | 557.812                    |    |  |
| Nov.        | 18.8        | 285.5      | 144.0    | 68.48                                    | 79.40    | 82.37                  | 51.0                                      | 82.6         | 1801    | 1631      | 850         | 440   | 306                   | 115.6  | 127.8                            | 12.231   | 127                               | 113.5                            | 162                     | 16                | —                          |    |  |
| Dez.        | 17.1        | 294.7      | 150.0    | 70.84                                    | 68.82    | 69.93                  | 48.4                                      | 82.4         | 1867    | 1622      | 616         | 334   | 355                   | 227.8  | 136.1                            | 15.063   | 129                               | 129.9                            | 224                     | 18                | —                          |    |  |
| <b>1928</b> |             |            |          |  |          |                        |   |              |         |           |             |       |                       |  |                                  |  |                                   |                                  |                         |                   |                            |    |  |
| Jänner      | —           | —          | 139.6    | 71.26                                    | 88.31    | 94.88                  | 74.3                                      | 83.3         | —       | —         | —           | —     | —                     | 359  | 91.9                             | 142.5  | —                                 | —                                | 187                     | 7                 | —                          |    |  |
| Febr.       | —           | —          | 127.0    | 68.20                                    | 85.83    | 94.84                  | 72.5                                      | —            | —       | —         | —           | —     | —                     | —  | —                                | —  | —                                 | —                                | 218                     | 13                | —                          |    |  |

<sup>1)</sup> Die in den Spalten 48, 49, 50 und 51 enthaltenen Angaben über die Beschäftigung einzelner Industrien gründen sich nicht auf Angaben für alle Betriebe des betreffenden Produktionszweiges, sondern sind auf Grund von Mitteilungen von Firmen berechnet, die zusammen den größten Teil der einschlägigen Produktion in Österreich leisten. — <sup>2)</sup> In den Ziffern über die Bewegung der Produktion von Walzwaren ist auch der Absatz von Halbzeug eingeschlossen. — <sup>3)</sup> Saisonindexziffern: Jänner: 0.64, Februar: 0.63, März: 0.91, April: 1.30, Mai: 1.31, Juni: 1.06, Juli: 1.03, August: 0.76, September: 0.84, Oktober: 0.95, November: 0.90, Dezember: 1.07. — <sup>11)</sup> Mitgeteilt vom „Creditorenverein von 1870“. — <sup>12)</sup> Ab Jänner 1927 nur die im Ausgleichsverfahren noch nicht behandelten Konkurse.



scheint, wie vielfach angenommen wird, und wir eher noch mit einer längeren Dauer eines ziemlich hohen Beschäftigungsganges rechnen zu können glauben, scheinen uns aber ernste Befürchtungen für die nächste Zukunft auch deshalb unangebracht, weil die erwähnte Ansicht wohl das Ausmaß der Abhängigkeit der österreichischen Wirtschaft von der deutschen Konjunktur übertreibt. Das geht sowohl aus der schon im letzten Heft dieser Berichte besprochenen Entwicklung der österreichischen Ausfuhr als auch aus der Betrachtung der vorstehenden Kurven hervor. Auch darf bei derartiger Überlegung nicht übersehen werden, daß im gleichen Zeitpunkt, in dem Deutschland vielleicht den Kulminationspunkt der Konjunkturwelle erreicht hat, in den westlichen Staaten Europas erst die ersten Anzeichen eines Aufschwunges bemerkbar werden und daher von dort aus neue Antriebe für eine günstige Entwicklung zu erwarten sind.

Die Entwicklungsaussichten der österreichischen Wirtschaft dürften daher auch noch für die nächste Zeit verhältnismäßig zuversichtlich zu beurteilen sein. Namentlich macht es die Entwicklung der Produktion und der Umsätze wahrscheinlich, daß das Frühjahr noch eine weitere Belebung bringen wird, die sich vor allem in einer übersaisonnmäßigen Abnahme der Arbeitslosenziffer äußern dürfte. Die nach Überwindung der schwersten Depression im ganzen stetig nach aufwärts gerichtete Tendenz der Entwicklung ist aber immer noch so schwach, daß äußere Einflüsse den weiteren Verlauf entscheidend ändern können. Ebenso wie ein starker Konjunkturumschwung in mehreren Nachbarstaaten einen neuerlichen Rückfall verursachen könnte, könnte auch eine wesentliche Erleichterung der Investitionstätigkeit durch ausländische Kredite eine starke Beschleunigung der Aufwärtsbewegung mit sich bringen.

| Arbeitslosigkeit (zu Ende des Monats)   |         |                   |   |       |                   |           |         |                 |   |                 |      |                          |      |                                  |        |               |      |                 |        |                      |        |         |      |         |      |         |      | Zeit |
|---|---------|-------------------|---|-------|-------------------|-----------|---------|-----------------|---|-----------------|------|--------------------------|------|----------------------------------|--------|---------------|------|-----------------|--------|----------------------|--------|---------|------|---------|------|---------|------|------|
| Unterstützte Arbeitslose <sup>13)</sup> |         |                   |   |       |                   |           |         |                 | Zur Vermittlung vorgemerkte Arbeitslose |                 |      |                          |      |                                  |        |               |      |                 |        |                      |        |         |      |         |      |         |      |      |
| Tatsächliche Anzahl                     |         |                   | Nach Ausschaltung der Saisonschwankungen <sup>14)</sup> |       |                   | Insgesamt |         | davon           |   |                 |      |                          |      |                                  |        |               |      |                 |        |                      |        |         |      |         |      |         |      |      |
|   |         |                   |   |       |                   |           |         | Metallindustrie |   | Textilindustrie |      | Leder- u. Häuteindustrie |      | Chemische und Kautschukindustrie |        | Holzindustrie |      | Papierindustrie |        | Bekleidungsindustrie |        |         |      |         |      |         |      |      |
| Österr.                                 | Wien    | Österr. ohne Wien | Österr.   | Wien  | Österr. ohne Wien | Österr.   | Wien    | Österr.         | Wien                                    | Österr.         | Wien | Österr.                  | Wien | Österr.                          | Wien   | Österr.       | Wien | Österr.         | Wien   | Österr.              | Wien   | Österr. | Wien | Österr. | Wien | Österr. | Wien |      |
| Anzahl                                  |         |                   |   |       |                   |           |         |                 | Anzahl                                  |                 |      |                          |      |                                  |        |               |      |                 |        |                      |        |         |      |         |      |         |      |      |
|   |         |                   | Durchschnitt von 1923 = 100                             |       |                   |           |         |                 |   |                 |      |                          |      |                                  |        |               |      |                 |        |                      |        |         |      |         |      |         |      |      |
| 66                                      | 67      | 68                | 69  | 70    | 71                | 72        | 73      | 74              | 75                                      | 76              | 77   | 78                       | 79   | 80                               | 81     | 82            | 83   | 84              | 85     | 86                   | 87     |         |      |         |      |         |      |      |
| 231.361                                 | 104.536 | 126.825           | 154·8   | 139·3 | 175·2             | 253.819   | 114.915 | 31.654          | 20.800                                  | 6101            | 2427 | 1984                     | 1123 | 1006                             | 760    | 10.079        | 5171 | 1240            | 932    | 23.419               | 11.017 | 1926    |      |         |      |         |      |      |
| 228.763                                 | 103.109 | 125.654           | 150·4   | 135·2 | 170·4             | 250.246   | 113.285 | 32.416          | 20.951                                  | 7105            | 2742 | 2123                     | 1033 | 683                              | 10.275 | 5290          | 1296 | 979             | 23.055 | 10.898               | Jänner |         |      |         |      |         |      |      |
| 202.394                                 | 92.918  | 109.476           | 150·4   | 133·1 | 173·4             | 224.299   | 103.813 | 31.512          | 20.745                                  | 7400            | 2628 | 2099                     | 1184 | 1001                             | 688    | 9.869         | 5242 | 1434            | 1088   | 11.542               | 6.033  | Febr.   |      |         |      |         |      |      |
| 173.115                                 | 88.663  | 84.452            | 152·8   | 136·0 | 175·1             | 193.963   | 97.245  | 30.082          | 20.377                                  | 7727            | 2799 | 2065                     | 1174 | 964                              | 759    | 8.612         | 4917 | 1494            | 1181   | 13.660               | 5.199  | März    |      |         |      |         |      |      |
| 154.824                                 | 84.725  | 70.089            | 158·8   | 140·8 | 182·7             | 176.939   | 95.040  | 29.183          | 20.508                                  | 7752            | 2732 | 2042                     | 1214 | 905                              | 722    | 7.952         | 5203 | 1447            | 1140   | 12.918               | 5.185  | April   |      |         |      |         |      |      |
| 150.981                                 | 83.643  | 67.338            | 171·0   | 146·2 | 204·0             | 173.219   | 95.227  | 28.342          | 19.844                                  | 7198            | 2112 | 2083                     | 1211 | 987                              | 737    | 8.008         | 5540 | 1480            | 1154   | 14.469               | 5.771  | Mai     |      |         |      |         |      |      |
| 152.485                                 | 83.766  | 68.719            | 180·2   | 146·8 | 224·5             | 174.440   | 94.609  | 28.985          | 19.404                                  | 7672            | 2156 | 2089                     | 1183 | 1278                             | 878    | 8.086         | 5488 | 1486            | 1265   | 17.048               | 7.739  | Juni    |      |         |      |         |      |      |
| 151.056                                 | 83.582  | 67.474            | 180·9   | 147·7 | 224·9             | 177.011   | 98.061  | 28.198          | 19.441                                  | 8041            | 1986 | 1787                     | 982  | 1297                             | 1011   | 7.838         | 5120 | 1650            | 1239   | 17.726               | 8.728  | Juli    |      |         |      |         |      |      |
| 148.111                                 | 77.733  | 70.378            | 180·3   | 146·7 | 224·7             | 176.993   | 93.816  | 28.147          | 18.778                                  | 7620            | 1623 | 1683                     | 920  | 1354                             | 1040   | 7.817         | 4810 | 1572            | 1081   | 14.482               | 5.901  | Aug.    |      |         |      |         |      |      |
| 151.183                                 | 75.132  | 76.051            | 173·3   | 141·0 | 216·2             | 180.976   | 91.066  | 27.930          | 18.151                                  | 7204            | 1249 | 1585                     | 846  | 1459                             | 1156   | 7.832         | 4547 | 1467            | 959    | 11.837               | 4.093  | Sept.   |      |         |      |         |      |      |
| 168.809                                 | 79.117  | 89.682            | 161·8   | 136·3 | 195·6             | 201.882   | 95.841  | 28.209          | 18.070                                  | 6987            | 1252 | 1629                     | 805  | 1405                             | 1137   | 8.448         | 4658 | 1398            | 855    | 12.828               | 4.262  | Oktober |      |         |      |         |      |      |
| 205.350                                 | 89.951  | 115.399           | 157·1   | 133·7 | 188·1             | 241.295   | 106.181 | 30.464          | 18.832                                  | 7099            | 1556 | 1705                     | 877  | 1564                             | 1266   | 10.012        | 5185 | 1521            | 893    | 15.052               | 5.506  | Nov.    |      |         |      |         |      |      |
|   |         |                   |   |       |                   |           |         |                 |   |                 |      |                          |      |                                  |        |               |      |                 |        |                      |        | Dez.    |      |         |      |         |      |      |
| 235.464                                 | 99.453  | 136.011           | 156·4   | 132·6 | 187·8             | 269.633   | 117.316 | 33.320          | 20.555                                  | 7774            | 1896 | 2052                     | 1097 | 1795                             | 1436   | 11.116        | 5927 | 1770            | 1088   | 18.578               | 7.037  | 1927    |      |         |      |         |      |      |
| 244.257                                 | 103.122 | 141.135           | 159·4   | 135·3 | 191·4             | 275.974   | 120.393 | 34.695          | 21.054                                  | 7877            | 2062 | 2132                     | 1188 | 1958                             | 1429   | 11.580        | 6051 | 1823            | 1136   | 19.487               | 7.254  | Jänner  |      |         |      |         |      |      |
| 208.346                                 | 90.723  | 117.623           | 154·2   | 129·9 | 186·3             | 236.261   | 106.007 | 32.732          | 20.547                                  | 6694            | 1373 | 2039                     | 1115 | 1780                             | 1313   | 10.585        | 5767 | 1712            | 1079   | 13.756               | 3.765  | Febr.   |      |         |      |         |      |      |
| 181.175                                 | 86.337  | 94.838            | 160·0   | 132·4 | 196·6             | 207.878   | 101.083 | 30.265          | 19.624                                  | 6502            | 1455 | 1903                     | 1014 | 1741                             | 1259   | 9.247         | 5318 | 1658            | 1107   | 11.189               | 2.849  | März    |      |         |      |         |      |      |
| 158.332                                 | 80.965  | 77.357            | 163·4   | 134·6 | 201·6             | 184.660   | 96.000  | 30.254          | 19.909                                  | 6270            | 1432 | 1745                     | 1165 | 1738                             | 1241   | 8.120         | 4778 | 1651            | 1134   | 10.105               | 2.443  | April   |      |         |      |         |      |      |
| 145.136                                 | 77.754  | 67.382            | 165·2   | 135·9 | 204·1             | 168.997   | 90.990  | 26.086          | 17.876                                  | 5746            | 1372 | 1623                     | 1074 | 1494                             | 1000   | 7.595         | 4673 | 1629            | 1131   | 11.638               | 3.463  | Mai     |      |         |      |         |      |      |
| 136.910                                 | 74.961  | 61.948            | 161·9   | 131·4 | 202·4             | 160.484   | 87.437  | 24.654          | 16.999                                  | 5044            | 1254 | 1651                     | 1077 | 1503                             | 931    | 7.251         | 4689 | 1537            | 1102   | 14.286               | 5.380  | Juni    |      |         |      |         |      |      |
| 135.938                                 | 74.235  | 61.703            | 163·2   | 131·1 | 205·7             | 160.529   | 88.339  | 24.063          | 16.529                                  | 4816            | 1268 | 1658                     | 1072 | 1505                             | 922    | 6.905         | 4323 | 1518            | 1054   | 15.902               | 6.939  | Aug.    |      |         |      |         |      |      |
| 129.948                                 | 66.190  | 63.758            | 158·7   | 124·9 | 203·6             | 154.291   | 79.316  | 22.856          | 15.287                                  | 4189            | 715  | 1449                     | 861  | 1381                             | 811    | 6.562         | 3845 | 1402            | 961    | 10.584               | 3.269  | Sept.   |      |         |      |         |      |      |
| 127.352                                 | 61.948  | 65.404            | 165·8   | 129·8 | 213·5             | 153.987   | 74.934  | 21.137          | 13.415                                  | 3890            | 644  | 1213                     | 637  | 1291                             | 788    | 5.594         | 2888 | 1291            | 849    | 10.024               | 2.805  | Oktober |      |         |      |         |      |      |
| 159.783                                 | 70.265  | 89.516            | 169·2   | 133·5 | 216·4             | 190.569   | 83.112  | 22.974          | 14.180                                  | 4357            | 808  | 1309                     | 698  | 1376                             | 855    | 6.535         | 3071 | 1237            | 774    | 12.948               | 4.237  | Nov.    |      |         |      |         |      |      |
| 207.100                                 | 84.086  | 122.583           | 170·3   | 135·7 | 216·0             | 238.073   | 96.553  | 25.909          | 15.370                                  | 4861            | 950  | 1583                     | 850  | 1496                             | 974    | 7.980         | 3618 | 1404            | 821    | 16.366               | 5.983  | Dez.    |      |         |      |         |      |      |
| 230.755                                 | 89.247  | 141.508           | 163·1   | 128·6 | 208·8             | 260.018   | 103.786 | 28.410          | 16.561                                  | 5524            | 1264 | 1968                     | 1150 | 1809                             | 1105   | 9.266         | 4136 | 1497            | 880    | 20.377               | 7.832  | 1928    |      |         |      |         |      |      |
| 223.985                                 | 85.332  | 138.653           | 157·3   | 121·4 | 204·9             |           | 99.967  |                 | 16.653                                  |                 | 1198 |                          | 1142 |                                  | 1117   |               | 4151 |                 | 873    |                      | 6.166  | Jänner  |      |         |      |         |      |      |
|   |         |                   |   |       |                   |           |         |                 |   |                 |      |                          |      |                                  |        |               |      |                 |        |                      |        | Febr.   |      |         |      |         |      |      |

<sup>13)</sup> Einschließlich der Beihilfenempfänger, aber ohne die in der Produktiven Arbeitslosenfürsorge Beschäftigten, seit Oktober 1927 auch ohne Altersrentner. — <sup>14)</sup> Die verwendeten Saisonindexziffern sind am Fuß der Tabelle der Halbmonatszahlen wiedergegeben.