

**WIFO**

1030 WIEN, ARSENAL, OBJEKT 20  
TEL. 798 26 01 • FAX 798 93 86

 **ÖSTERREICHISCHES INSTITUT FÜR  
WIRTSCHAFTSFORSCHUNG**

**Ergebnisse des WIFO-Konjunkturtests  
vom Dezember 2017**

**Werner Hölzl, Klaus S. Friesenbichler, Michael Klien,  
Gerhard Schwarz**

Wissenschaftliche Assistenz: Birgit Agnezy

**Dezember 2017**



## Ergebnisse des WIFO-Konjunkturtests vom Dezember 2017

**Werner Hölzl, Klaus S. Friesenbichler, Michael Klien, Gerhard Schwarz**

**Dezember 2017**

Österreichisches Institut für Wirtschaftsforschung  
Mit finanzieller Unterstützung der Europäischen Kommission  
Wissenschaftliche Assistenz: Birgit Agnezy

### **Inhalt**

Die WIFO-Konjunkturindizes für die Gesamtwirtschaft erreichen im Dezember 2017 neue Höchstwerte. Die österreichischen Unternehmen bewerten die Wirtschaftslage sehr gut und blicken weiterhin sehr optimistisch auf die kommenden Monate.

Rückfragen: [werner.hoelzl@wifo.ac.at](mailto:werner.hoelzl@wifo.ac.at), [klaus.friesenbichler@wifo.ac.at](mailto:klaus.friesenbichler@wifo.ac.at), [michael.klien@wifo.ac.at](mailto:michael.klien@wifo.ac.at), [gerhard.schwarz@wifo.ac.at](mailto:gerhard.schwarz@wifo.ac.at),  
[birgit.agnezy@wifo.ac.at](mailto:birgit.agnezy@wifo.ac.at)

2017/346/SK/WIFO-Projektnummer: 1917

© 2017 Österreichisches Institut für Wirtschaftsforschung • Kostenloser Download: <http://www.wifo.ac.at/www/pubid/60831>

## Gesamtwirtschaftliche Entwicklung

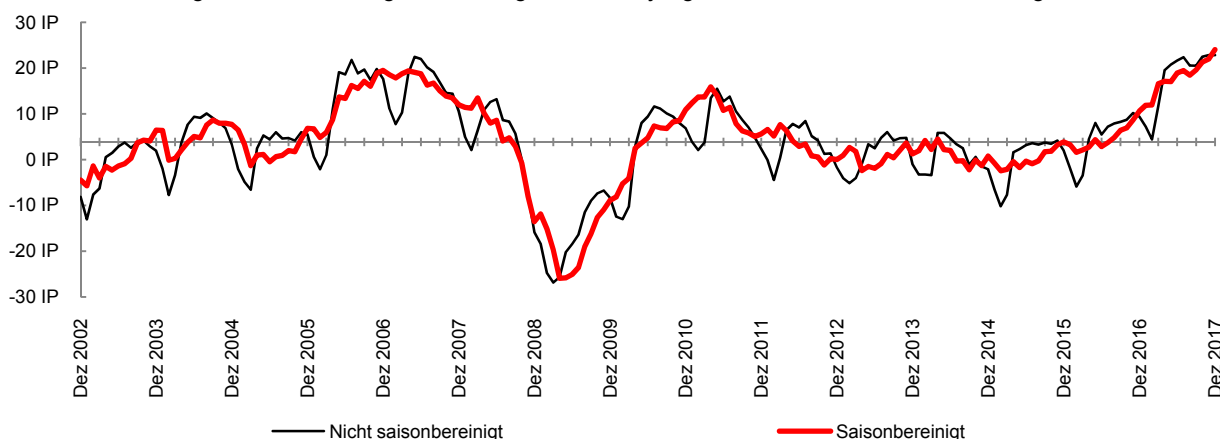
Die WIFO-Konjunkturindizes für die Gesamtwirtschaft erreicht im Dezember 2017 neue Höchstwerte. Die österreichischen Unternehmen bewerten die Wirtschaftslage sehr gut und blicken weiterhin sehr optimistisch auf die kommenden Monate.

Der Index der aktuellen Lagebeurteilungen für die Gesamtwirtschaft erreicht (unter Ausschaltung saisonal bedingter Schwankungen) einen neuen Höchstwert von 24 Punkten und liegt 2 Punkte über dem Vormonatsergebnis. In der Bauwirtschaft steigt der Index um 3,3 Punkte und signalisiert mit (saisonbereinigten) 30,4 Punkten eine Fortsetzung der ausgezeichneten Baukonjunktur. In der Sachgütererzeugung gewinnt der Index 2,3 Punkte und erreicht mit 24,3 Punkten einen neuen Höchstwert. Auch in den Dienstleistungsbranchen gewinnt der Index hinzu (plus 1,8 Punkte) und erreicht mit 22,7 Punkten einen neuen Höchstwert.

Der Index der unternehmerischen Erwartungen steigt im Dezember 2017 weiter an (plus 1,1 Punkte). Mit 18,3 Punkten liegt der Index weiter im Bereich seiner Höchstwerte. Der Optimismus zeigt sich über die Branchen hinweg. In den Dienstleistungsbranchen steigt der Erwartungsindex um 1,7 Punkte gegenüber dem Vormonat. Der Indexwert von 19,3 Punkten signalisiert per Saldo sehr optimistische Konjunkturerwartungen. Auch in der Bauwirtschaft zeigt sich beim Erwartungsindex ein Anstieg (plus 4,3 Punkte). Der Indexwert von 18,4 Punkten markiert einen neuen Höchstwert. In der konjunkturrell bedeutenden Sachgütererzeugung dagegen verliert der Erwartungsindex leicht (minus 1,1 Punkte), notiert aber mit 16,7 Punkten weiter im Bereich von Höchstwerten. Die österreichischen Unternehmen erwarten für die nächsten Monate weiterhin eine Fortsetzung der derzeit sehr dynamischen Konjunktur.

### Index der aktuellen Lagebeurteilungen

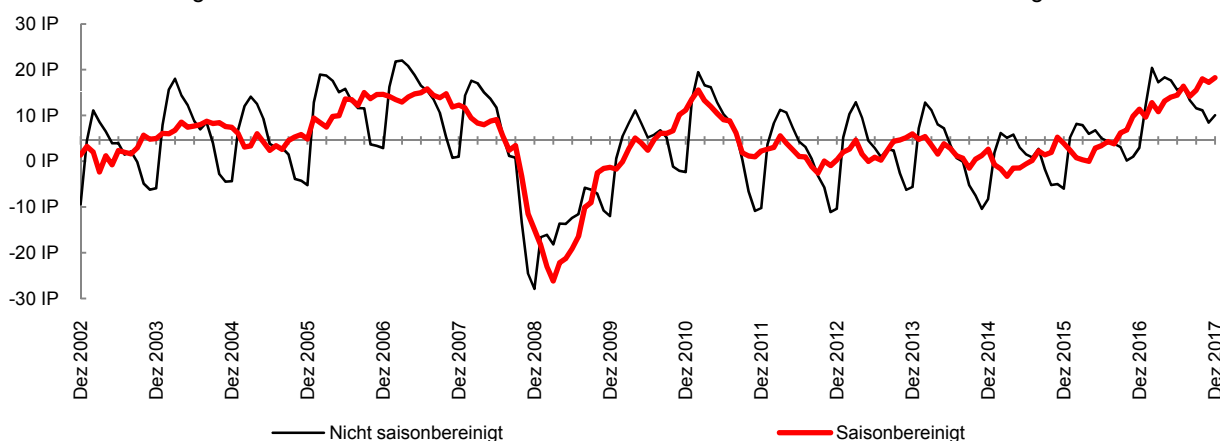
Zusammenfassung der aktuellen Lagebeurteilungen und der jüngsten wirtschaftlichen Entwicklung.



Q: WIFO-Konjunkturtest. Angaben in Indexpunkten (%-P) zwischen +100 und -100. Werte über 0 zeigen eine insgesamt positive Einschätzung der aktuellen Lage, Werte unter 0 zeigen eine negative Einschätzung an. x-Achse schneidet im Median der letzten 15 Jahre.

### Index der unternehmerischen Erwartungen

Zusammenfassung der von den Unternehmen für die kommenden Monate erwarteten Entwicklungen.

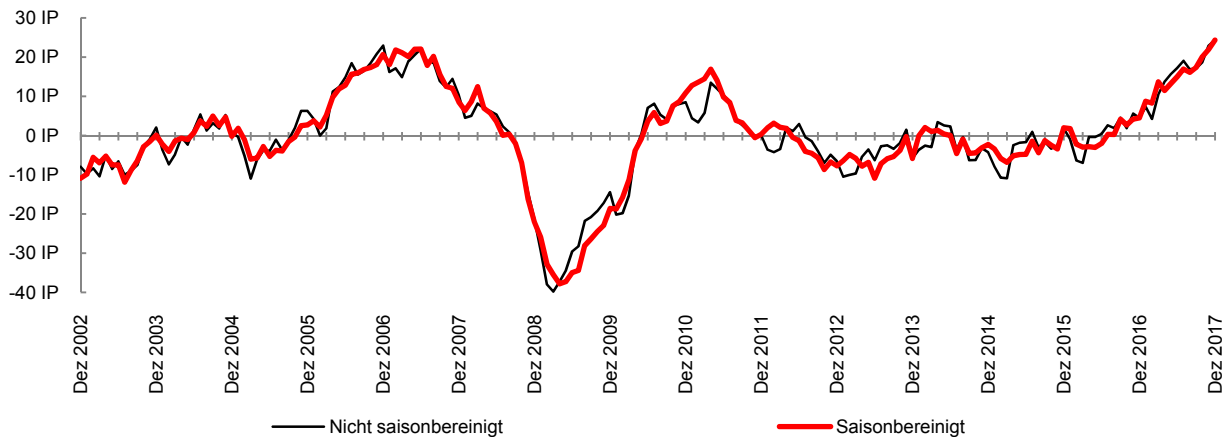


Q: WIFO-Konjunkturtest. Angaben in Indexpunkten (%-P) zwischen +100 und -100. Werte über 0 zeigen insgesamt optimistische Erwartungen an, Werte unter 0 zeigen pessimistische Erwartungen an. x-Achse schneidet im Median der letzten 15 Jahre.

# Sachgütererzeugung (produzierende Industrie und Gewerbe)

## Index der aktuellen Lagebeurteilungen

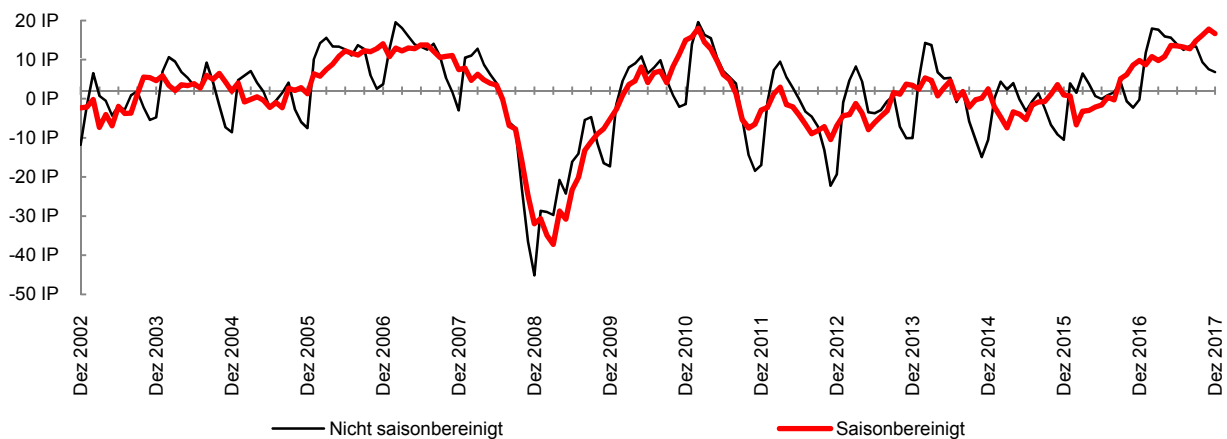
Zusammenfassung der aktuellen Lagebeurteilungen und der jüngsten wirtschaftlichen Entwicklung.



Q: WIFO-Konjunkturtest. Angaben in Indexpunkten (%-P) zwischen +100 und -100. Werte über 0 zeigen eine insgesamt positive Einschätzung der aktuellen Lage, Werte unter 0 zeigen eine negative Einschätzung an. x-Achse schneidet im Median der letzten 15 Jahre.

## Index der unternehmerischen Erwartungen

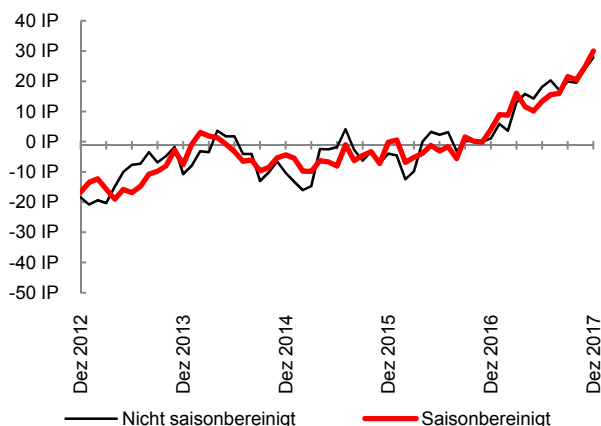
Zusammenfassung der von den Unternehmen für die kommenden Monate erwarteten Entwicklungen.



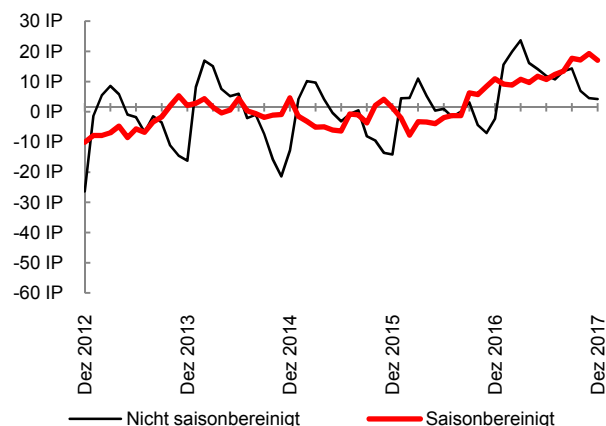
Q: WIFO-Konjunkturtest. Angaben in Indexpunkten (%-P) zwischen +100 und -100. Werte über 0 zeigen insgesamt optimistische Erwartungen an, Werte unter 0 zeigen pessimistische Erwartungen an. x-Achse schneidet im Median der letzten 15 Jahre.

## Vorprodukte

Index der aktuellen Lagebeurteilungen



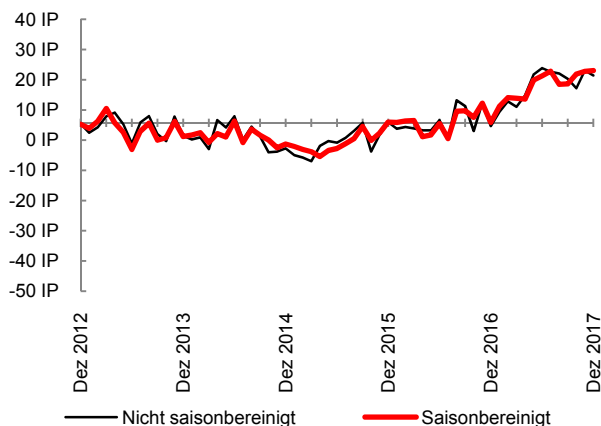
Index der unternehmerischen Erwartungen



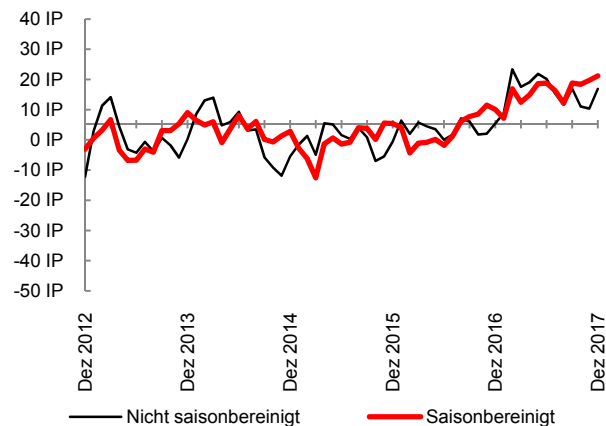
**Vorprodukte:** Mahl- und Schlämmlerzeugnisse, Futtermittel, textile Spinnstoffe und Garne, Gewebe, Textilveredelung, Holz und Holzprodukte (ohne Möbel), Papier- und Pappe(waren), chemische Erzeugnisse (Pharmazeutika, Reinigungs- und Körperpflegemittel), Gummi- und Kunststoffwaren, Glas, Keramik, bearbeitete Steine und Erden, Metalle und Metallerzeugnisse (ohne Investitionsgüter), Elektroindustrie (ohne Investitionsgüter und dauerhafte Konsumgüter) elektronische Bauelemente, Recycling.

## Investitionsgüter

Index der aktuellen Lagebeurteilungen



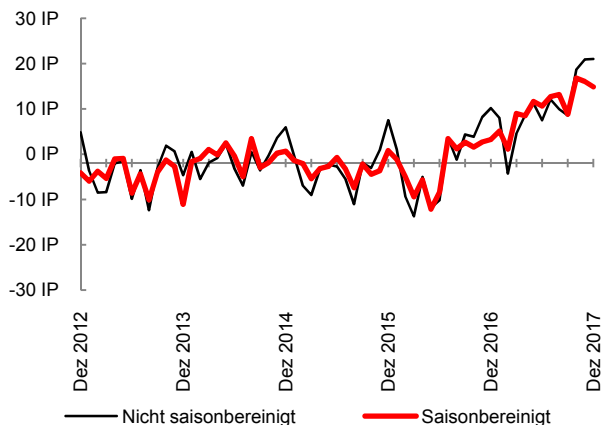
Index der unternehmerischen Erwartungen



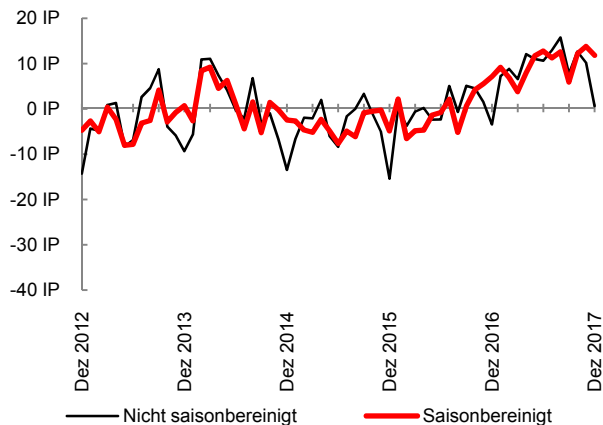
**Investitionsgüter:** Stahl und Leichtmetallbauerzeugnisse, Kessel und Behälter, Dampfkessel, Maschinenbau (ohne Motoren für Luft- und Straßenfahrzeuge und Haushaltsgeräte), Büromaschinen und Computer, Nachrichtentechnische Geräte und Einrichtungen, Medizin-, Mess-, Steuer- und Regelungstechnik, Eisenbahn-, Schiffs-, Flugzeug- und Raumschiffbau.

## Konsumgüter

Index der aktuellen Lagebeurteilungen



Index der unternehmerischen Erwartungen

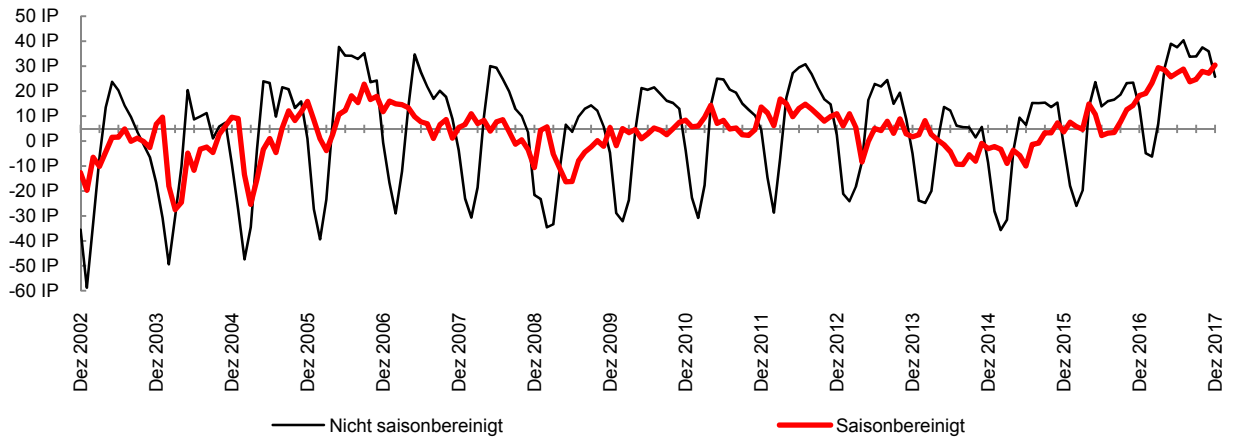


**Konsumgüter:** Haushaltsgeräte, TV-, Radio-, Video- und HiFi-Geräte, fotografische Geräte, Uhren, Motor- und Fahrräder, Möbel, Juwelen, Musikinstrumente (Gebrauchsgüter), Textilien und Bekleidung, Verlagswesen, Pharmazeutika, Reinigungs- und Körperpflegemittel, Sportgeräte, Spielwaren, sonstige Erzeugnisse (Verbrauchsgüter).

# BAUWIRTSCHAFT

## Index der aktuellen Lagebeurteilungen

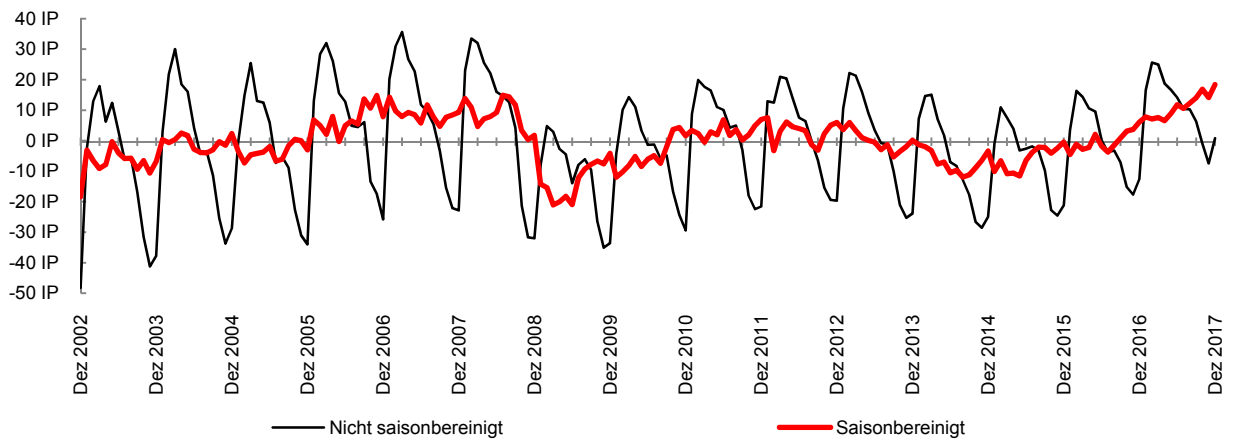
Zusammenfassung der aktuellen Lagebeurteilungen und der jüngsten wirtschaftlichen Entwicklung.



Q: WIFO-Konjunkturtest. Angaben in Indexpunkten (%-P) zwischen +100 und -100. Werte über 0 zeigen eine insgesamt positive Einschätzung der aktuellen Lage, Werte unter 0 zeigen eine negative Einschätzung an. x-Achse schneidet im Median der letzten 15 Jahre.

## Index der unternehmerischen Erwartungen

Zusammenfassung der von den Unternehmen für die kommenden Monate erwarteten Entwicklungen.

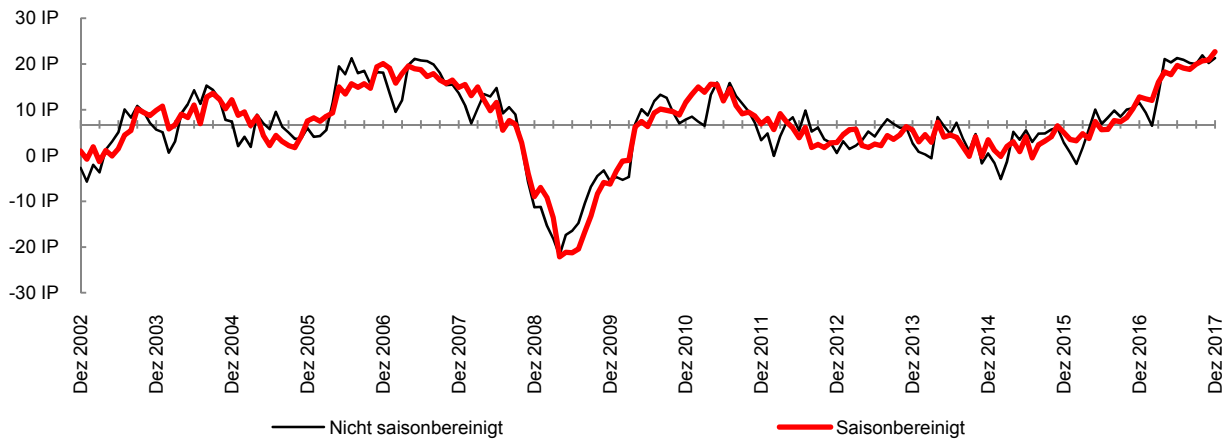


Q: WIFO-Konjunkturtest. Angaben in Indexpunkten (%-P) zwischen +100 und -100. Werte über 0 zeigen insgesamt optimistische Erwartungen an, Werte unter 0 zeigen pessimistische Erwartungen an. x-Achse schneidet im Median der letzten 15 Jahre.

# DIENSTLEISTUNGEN

## Index der aktuellen Lagebeurteilungen

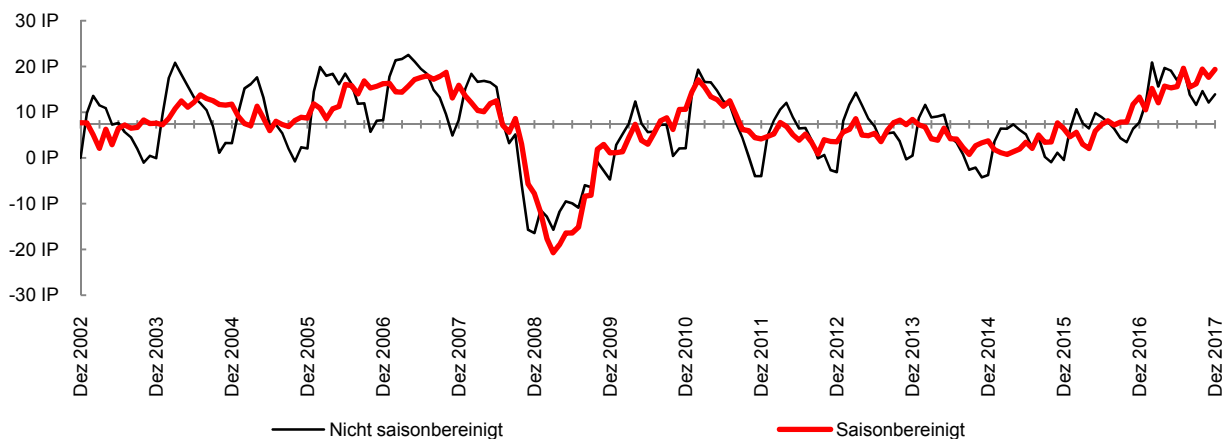
Zusammenfassung der aktuellen Lagebeurteilungen und der jüngsten wirtschaftlichen Entwicklung.



Q: WIFO-Konjunkturtest. Angaben in Indexpunkten (%-P) zwischen +100 und -100. Werte über 0 zeigen eine insgesamt positive Einschätzung der aktuellen Lage, Werte unter 0 zeigen eine negative Einschätzung an. x-Achse schneidet im Median der letzten 15 Jahre.

## Index der unternehmerischen Erwartungen

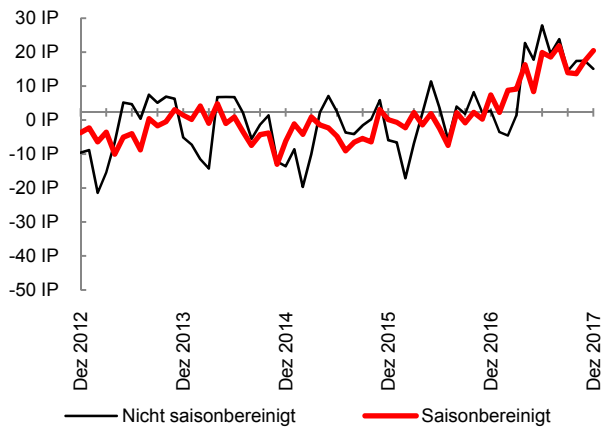
Zusammenfassung der von den Unternehmen für die kommenden Monate erwarteten Entwicklungen.



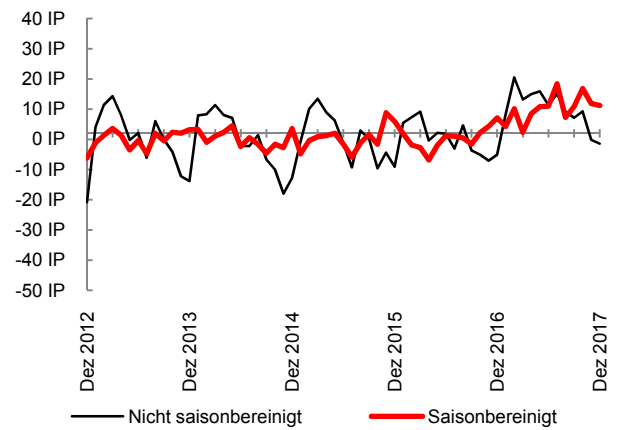
Q: WIFO-Konjunkturtest. Angaben in Indexpunkten (%-P) zwischen +100 und -100. Werte über 0 zeigen insgesamt optimistische Erwartungen an, Werte unter 0 zeigen pessimistische Erwartungen an. x-Achse schneidet im Median der letzten 15 Jahre.

## Verkehr

Index der aktuellen Lagebeurteilungen

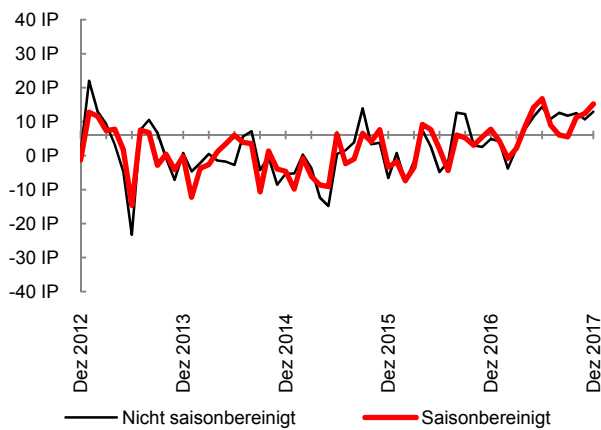


Index der unternehmerischen Erwartungen

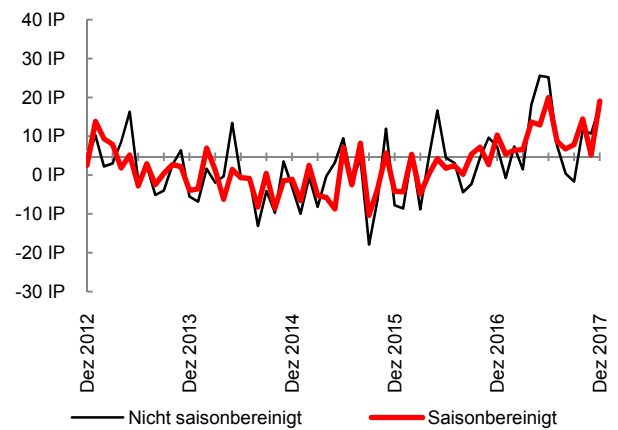


## Beherbergung und Gastronomie

Index der aktuellen Lagebeurteilungen

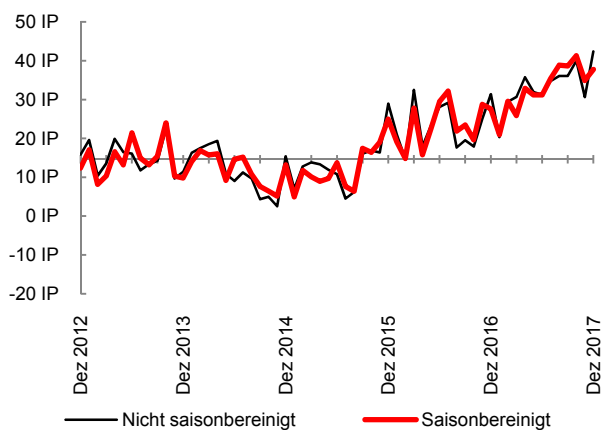


Index der unternehmerischen Erwartungen

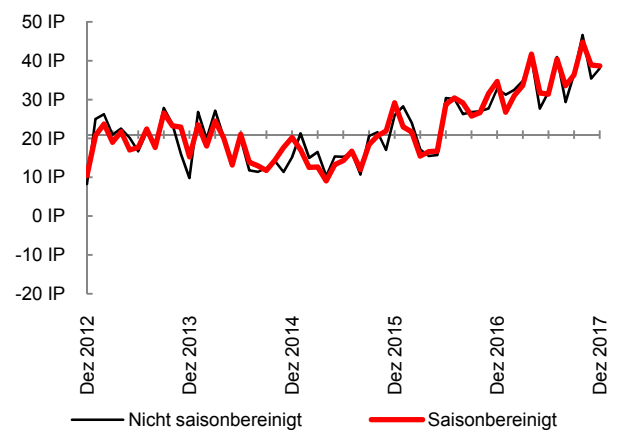


## EDV

Index der aktuellen Lagebeurteilungen



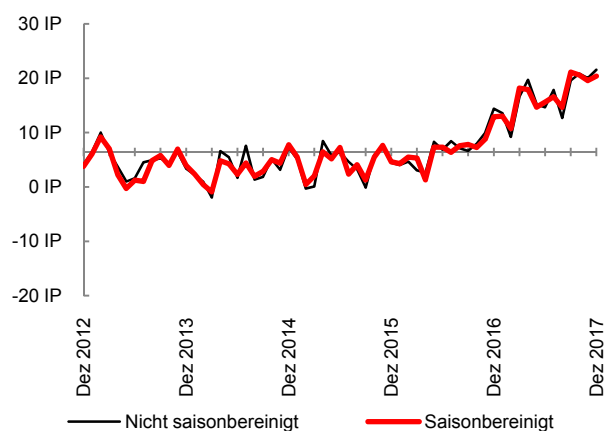
Index der unternehmerischen Erwartungen



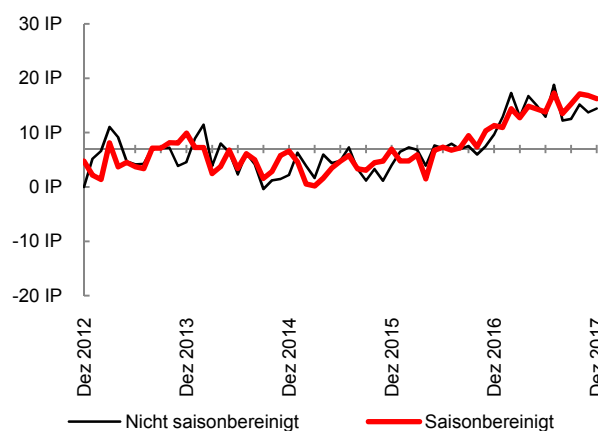


## Freiberufliche, wissenschaftliche und technische Dienstleistungen

Index der aktuellen Lagebeurteilungen

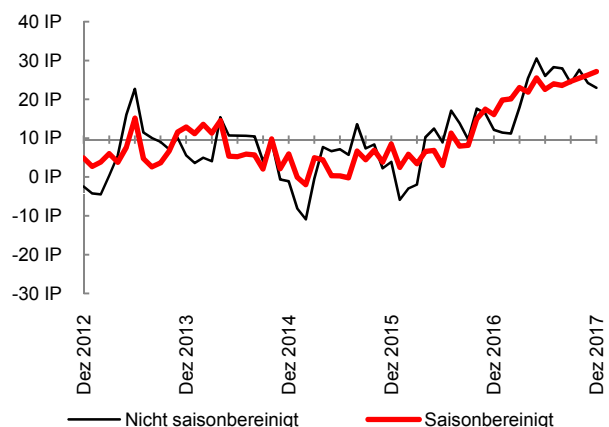


Index der unternehmerischen Erwartungen

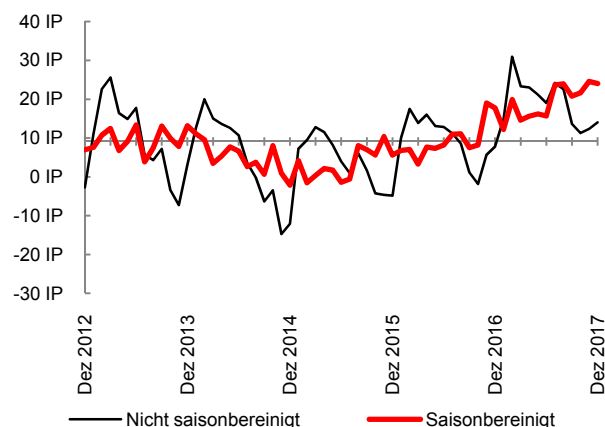


## Andere Dienstleistungen

Index der aktuellen Lagebeurteilungen



Index der unternehmerischen Erwartungen



Andere Dienstleistungen: Verlags-, Film- und Rundfunkwesen, Telekommunikation, Finanzdienstleistungen, Versicherungen, Grundstücks- und Wohnungswesen, Vermietung beweglicher Sachen, Vermittlung von Arbeitskräften, Reiseveranstalter, Sicherheitsdienste, Gebäudebetreuung etc.

### Impressum gemäß § 24 sowie Offenlegung gemäß § 25 des Mediengesetzes

**Medieninhaber, Herausgeber und Redaktionssitz:** Österreichisches Institut für Wirtschaftsforschung, Arsenal, Objekt 20, 1030 Wien, **Verlags- und Herstellungsort:** Wien, **Telefon:** +43 1 798 26 01-0, **Fax:** +43 1 798 93 86, **Website:** [www.wifo.ac.at](http://www.wifo.ac.at), **Allgemeine Anfragen:** [office@wifo.ac.at](mailto:office@wifo.ac.at), **Leiter:** Univ.-Prof. Dr. Christoph Badelt, **Mitglieder des Vorstands:** Dr. Christoph Leitl (Präsident), Rudi Kaske (Vizepräsident), Univ.-Prof. DDr. Ingrid Kubin (Vizepräsidentin), Dr. Hannes Androsch, Mag.a Renate Brauner, Erich Foglar, Mag. Anna-Maria Hochhauser, Mag. Georg Kapsch, Mag. Maria Kubitschek, Univ.-Prof. Dr. Ewald Nowotny, Dkfm. Dr. Claus Raidl, Abg. z. NR Ökonomierat Ing. Hermann Schultes, Dr. Robert Steiner, Mag. Harald Waiglein, Mag. Markus Wallner, **UID Nummer:** Das WIFO unterliegt nicht der Umsatzsteuer, **ZVR-Zahl:** 736 143 287, **DVR Nummer:** 0057282, **Vereinszweck:** Das Österreichische Institut für Wirtschaftsforschung hat die Aufgabe, die Bedingungen und Tendenzen der wirtschaftlichen Entwicklung Österreichs mit wissenschaftlicher Objektivität zu ermitteln, die Ergebnisse seiner Untersuchungen unter Bedachtnahme auf das Gesamtwohl in der Öffentlichkeit zu verbreiten und das Verständnis für wirtschaftliche Zusammenhänge zu fördern. Hinweis: Das WIFO verwendet in allen Bereichen soweit irgend möglich geschlechtergerechte Formulierungen. Verbleibende personenbezogene Bezeichnungen gelten für beide Geschlechter.

## **Veröffentlichungen und verfügbare Branchenauswertungen des WIFO-Konjunkturtests**

### **Ergebnisse des WIFO-Konjunkturtests:**

Nächste Veröffentlichung: 30.1.2018, 14:00

Ergebnisse verfügbar unter:

[www.konjunkturtest.at](http://www.konjunkturtest.at)

### **WIFO-Werbeklimaindex für Österreich:**

Ergebnisse verfügbar unter:

[www.wko.at/werbung](http://www.wko.at/werbung) → Aktuelles → Presse

### **WIFO-Werbeklimaindex Oberösterreich:**

Presseaussendung verfügbar über die Webpage der WKÖ:

[www.wko.at](http://www.wko.at)

### **WIFO-Werbeklimaindex Salzburg:**

Ergebnisse auf der Homepage der Fachgruppe Werbung & Marktkommunikation Sbg.:

[https://www.wko.at/Content.Node/branchen/sbg/sparte\\_iuc/Werbung-und-Marktkommunikation/Startseite---Werbung-und-Marktkommunikation--Fachgruppe.html](https://www.wko.at/Content.Node/branchen/sbg/sparte_iuc/Werbung-und-Marktkommunikation/Startseite---Werbung-und-Marktkommunikation--Fachgruppe.html)

### **Metalltechnische Industrie:**

Ergebnisse verfügbar unter:

<http://www.metalltechnischeindustrie.at/zahlen-daten/konjunkturnews/>

### **Möbelindustrie:**

Verfügbarkeit:

Bitte beim Fachverband der Holzindustrie Österreichs erfragen

### **Verpackungswirtschaft:**

monatliche Veröffentlichung der Ergebnisse im Branchenmagazin „austropack“

### **Wiener Industrie:**

Verfügbarkeit:

Bitte bei der WK Wien - Sparte Industrie erfragen

### **Niederösterreichische Industrie:**

Verfügbarkeit:

Bitte bei der WK Niederösterreich - Sparte Industrie erfragen